

State of Qatar



دولة قطر

جهاز التخطيط والإحصاء
Planning and Statistics Authority

النشرة السنوية للإحصاءات الحيوية الزواج والطلاق ٢٠١٩

Vital Statistics Annual Bulletin Marriages and Divorces 2019

36th Issue
April 2020

العدد السادس والثلاثون
أبريل ٢٠٢٠

State of Qatar

دولة قطر



جهاز التخطيط والإحصاء
Planning and Statistics Authority

النشرة السنوية للإحصاءات الحيوية

الزواج والطلاق

Annual Vital Statistics Bulletin

Marriage and Divorce

2019

36th Issue
April 2020

العدد السادس والثلاثون
أبريل ٢٠٢٠

Preface

Vital Statistics is considered as one of the main pillars of population statistics. It can be obtained from vital registrations systems or from population surveys and censuses.

Through vital statistics (births and deaths - marriages and divorces) indicators on population growth rate and trend can be derived, as well as demographic behaviour of the society. These indicators can be used as indicatives for achieving short-term and long-term objectives as well as improving social and economic situations of the society.

The Planning and Statistics Authority has the pleasure to introduce this Annual Bulletin of Vital Statistics (Marriages and Divorces) for the year 2019, hoping that it would be of great interest for planners and researchers.

Dr. Saleh bin Mohamed Al-Nabit
Planning & Statistics Authority, President

تقديم

تعتبر الإحصاءات الحيوية أحد الأركان الأساسية للإحصاءات السكانية التي يمكن الحصول عليها من أنظمة السجلات الحيوية أو من المسوحات والتعدادات السكانية .

من خلال الإحصاءات الحيوية (مواليد ووفيات - زواج وطلاق) يمكن التوصل إلى مؤشرات عن اتجاه النمو السكاني ومعدله كما يمكن التعرف على السلوك الديموغرافي للمجتمع بشكل عام . وتستخدم المؤشرات التي توفرها الإحصاءات الحيوية كمعالم لبلوغ الأهداف القريبة والبعيدة المدى ولتحسين الأوضاع الاجتماعية والاقتصادية لأفراد المجتمع كافة.

ويسر جهاز التخطيط والإحصاء أن يقدم هذه النشرة السنوية للإحصاءات الحيوية (الزواج والطلاق) لعام ٢٠١٩ ويأمل أن تكون ذات فائدة كبيرة للمخططين والباحثين.

د. صالح بن محمد النابت
رئيس جهاز التخطيط والإحصاء

Contents		المحتويات	
Tables	رقم الصفحة Page No.	رقم الجدول Table No.	الجدول
Preface			تقديم
Contents			المحتويات
Introduction			مقدمة
Definitions			تعريف
Indicators & vital rates			المؤشرات والمعدلات الحيوية
First section: Marriages			الباب الأول : الزواج
Registered marriages and divorces by husband's nationality (2010 - 2019)	1	1	عقود الزواج وإشهادات الطلاق المسجلة حسب جنسية الزوج (٢٠١٩ - ٢٠١٠)
Not registered marriages and divorces by nationality (2014 - 2018)	3	2	عقود الزواج وإشهادات الطلاق لفاقدي القيد حسب الجنسية (٢٠١٤ - ٢٠١٨)
Average age at first marriage (2010 - 2019)	4	3	متوسط العمر عند أول زواج (٢٠١٩ - ٢٠١٠)
Marriages and divorces crude rate per 1000 population (2010 - 2019)	6	4	معدلات الزواج والطلاق الخام لكل ألف من السكان (٢٠١٩ - ٢٠١٠)
General marriage rate by nationality & gender per 1000 population (15 year and above) (2010 - 2019)	8	5	معدل الزواج العام حسب الجنسية والنوع لكل الف من السكان (١٥ سنة فأكثر) (٢٠١٩ - ٢٠١٠)
Marriages by nationality, place of wife and husband's residence (2019)	10	6	عقود الزواج حسب الجنسية ومكان إقامة الزوجة والزوج (٢٠١٩)
Marriages by nationality of husband, nationality of wife and month (2019)	12	7	عقود الزواج حسب جنسية الزوج والزوجة والشهر (٢٠١٩)
Marriages by nationality of wife and husband (2019)	13	8	عقود الزواج حسب جنسية الزوجة والزوج (٢٠١٩)
Marriages by husband age group and his nationality (2019)	15	9	عقود الزواج حسب فئة عمر الزوج وجنسيته (٢٠١٩)
Marriages by wife age group and her nationality (2019)	16	10	عقود الزواج حسب فئة عمر الزوجة وجنسيته (٢٠١٩)
Marriages by age group of wife and husband (Qataris) (2019)	17	11-1	عقود الزواج حسب فئة عمر الزوجة والزوج (قطريون) (٢٠١٩)
Marriages by age group of wife and husband (Non-Qataris) (2019)	18	11-2	عقود الزواج حسب فئة عمر الزوجة والزوج (غير قطريين) (٢٠١٩)
Marriages by age group of wife and husband (total) (2019)	19	11-3	عقود الزواج حسب فئة عمر الزوجة والزوج (المجموع) (٢٠١٩)
Marriages by number of wives and husband's age group (Qataris) (2019)	20	12-1	عقود الزواج حسب عدد الزوجات بالعصمة وفئة عمر الزوج (قطريون) (٢٠١٩)
Marriages by number of wives and husband's age group (Non-Qataris) (2019)	21	12-2	عقود الزواج حسب عدد الزوجات بالعصمة وفئة عمر الزوج (غير قطريين) (٢٠١٩)
Marriages by number of wives and husband's age group (total) (2019)	22	12-3	عقود الزواج حسب عدد الزوجات بالعصمة وفئة عمر الزوج (المجموع) (٢٠١٩)
Marriages by husband marital status and age group (Qataris) (2019)	23	13-1	عقود الزواج حسب الحالة الزوجية للزوج وفئة عمر الزوج (قطريون) (٢٠١٩)
Marriage by husband marital status and age group (Non-Qataris) (2019)	24	13-2	عقود الزواج حسب الحالة الزوجية للزوج وفئة عمر الزوج (غير قطريين) (٢٠١٩)
Marriage by husband marital status and age group (total) (2019)	25	13-3	عقود الزواج حسب الحالة الزوجية للزوج وفئة عمر الزوج (المجموع) (٢٠١٩)
Marriages by wife marital status and age group (Qataris) (2019)	26	14-1	عقود الزواج حسب الحالة الزوجية للزوجة وفئة عمرها (قطريات) (٢٠١٩)
Marriages by wife marital status and age group (Non-Qataris) (2019)	27	14-2	عقود الزواج حسب الحالة الزوجية للزوجة وفئة عمرها (غير قطريات) (٢٠١٩)

Contents		المحتويات	
Tables	رقم الصفحة Page No.	رقم الجدول Table No.	الجدول
Marriages by wife marital status and age group (total) (2019)	28	14-3	عقود الزواج حسب الحالة الزوجية للزوجة وفئة عمرها (المجموع) (٢٠١٩)
First marriages of husband and wife by age group (Qataris) (2019)	29	15-1	عقود الزواج الأول للزوج والزوجة حسب فئات العمر (قطريون) (٢٠١٩)
First marriages of husband and wife by age group (Non- Qataris) (2019)	30	15-2	عقود الزواج الأول للزوج والزوجة حسب فئات العمر (غير قطريين) (٢٠١٩)
First marriages of husband and wife by age group (total) (2019)	31	15-3	عقود الزواج الأول للزوج والزوجة حسب فئات العمر (المجموع) (٢٠١٩)
Marriages by educational status of wife and husband (Qataris) (2019)	32	16-1	عقود الزواج حسب الحالة التعليمية للزوجة والزوج (قطريون) (٢٠١٩)
Marriages by educational status of wife and husband (Non-Qataris) (2019)	33	16-2	عقود الزواج حسب الحالة التعليمية للزوجة والزوج (غير قطريين) (٢٠١٩)
Marriages by educational status of wife and husband (total) (2019)	34	16-3	عقود الزواج حسب الحالة التعليمية للزوجة والزوج (المجموع) (٢٠١٩)
Marriages by wife and husband occupation (Qataris) (2019)	36	17-1	عقود الزواج حسب مهنة الزوجة والزوج (قطريون) (٢٠١٩)
Marriages by wife and husband occupation (Non-Qataris) (2019)	37	17-2	عقود الزواج حسب مهنة الزوجة والزوج (غير قطريين) (٢٠١٩)
Marriages by wife and husband occupation (total) (2019)	38	17-3	عقود الزواج حسب مهنة الزوجة والزوج (المجموع) (٢٠١٩)
Marriages for Qataris according to the relations, age group of wife and husband (relation from first class) (2019)	40	18-1	عقود الزواج للقطريين حسب صلة القرابة وفئة عمر الزوجة والزوج (قرابة من الدرجة الأولى) (٢٠١٩)
Marriages for Qataris according to the relations, age group of wife and husband (relation from second class) (2019)	41	18-2	عقود الزواج للقطريين حسب صلة القرابة وفئة عمر الزوجة والزوج (قرابة من الدرجة الثانية) (٢٠١٩)
Marriages for Qataris according to the relations, age group of wife and husband (no relation) (2019)	42	18-3	عقود الزواج للقطريين حسب صلة القرابة وفئة عمر الزوجة والزوج (لا توجد صلة قرابة) (٢٠١٩)
Marriages by number of husband's children & nationality of husband & wife (2019)	43	19	عقود الزواج حسب عدد أبناء الزوج وجنسية الزوجية (٢٠١٩)
Marriages by number of wife's children & nationality of husband & wife (2019)	44	20	عقود الزواج حسب عدد أبناء الزوجة وجنسياتها و جنسية الزوج (٢٠١٩)
الباب الثاني : الطلاق			
General divorces rate by nationality & gender per 1000 population(15 year and above) (2010 - 2019)	49	21	معدل الطلاق العام حسب الجنسية والجنس لكل الف من السكان (١٥ سنة فأكثر) (٢٠١٠ - ٢٠١٩)
Divorces by nationality, place of wife and husband's residence (2019)	51	22	إشهادات الطلاق حسب الجنسية ومكان إقامة الزوجة والزوج (٢٠١٩)
Divorces by nationality of husband, nationality of wife and month (2019)	53	23	إشهادات الطلاق حسب جنسية الزوج والزوجة والشهر (٢٠١٩)
Divorces by type of divorce and nationality of husband (2019)	55	24	إشهادات الطلاق حسب نوع الطلاق وجنسية الزوج (٢٠١٩)
Divorces by type of divorce and age group of husband (Qataris) (2019)	58	25-1	إشهادات الطلاق حسب نوع الطلاق وفئة عمر الزوج (قطريون) (٢٠١٩)
Divorces by type of divorce and age group of husband (Non-Qataris) (2019)	59	25-2	إشهادات الطلاق حسب نوع الطلاق وفئة عمر الزوج (غير قطريين) (٢٠١٩)
Divorces by type of divorce and age group of husband (total) (2019)	60	25-3	إشهادات الطلاق حسب نوع الطلاق وفئة عمر الزوج (المجموع) (٢٠١٩)
Divorces by type of divorce and age group of wife (Qataris) (2019)	61	26-1	إشهادات الطلاق حسب نوع الطلاق وفئة عمر الزوجة (قطريات) (٢٠١٩)
Divorces by type of divorce and age group of wife (Non-Qataris) (2019)	62	26-2	إشهادات الطلاق حسب نوع الطلاق وفئة عمر الزوجة (غير قطريات) (٢٠١٩)

Contents		المحتويات	
Tables	رقم الصفحة Page No.	رقم الجدول Table No.	الجدول
Divorces by type of divorce and age group of wife (total) (2019)	63	26-3	إشهادات الطلاق حسب نوع الطلاق وفئة عمر الزوجة (المجموع) (٢٠١٩)
Divorces by type, initiator and nationalities of husband and wife (2019)	64	27	إشهادات الطلاق حسب نوع الطلاق وطالب الطلاق وجنسية الزوج والزوجة (٢٠١٩)
Divorces by type of divorce and duration of marriage of husband (Qataris) (2019)	65	28-1	إشهادات الطلاق حسب نوع الطلاق ومدة الحياة الزوجية للزوج (قطريون) (٢٠١٩)
Divorces by type of divorce and duration of marriage of husband (Non-Qataris) (2019)	66	28-2	إشهادات الطلاق حسب نوع الطلاق ومدة الحياة الزوجية للزوج (غير قطريين) (٢٠١٩)
Divorces by type of divorce and duration of marriage of husband (total) (2019)	67	28-3	إشهادات الطلاق حسب نوع الطلاق ومدة الحياة الزوجية للزوج (المجموع) (٢٠١٩)
Divorces by husband and wife, nationality, divorce initiators number and duration of marriage for husband (2019)	68	29	إشهادات الطلاق حسب جنسية الزوج والزوجة وعدد طالبي الطلاق ومدة الحياة الزوجية للزوج (٢٠١٩)
Divorces by type of divorce and duration of marriage of wife (Qataris) (2019)	69	30-1	إشهادات الطلاق حسب نوع الطلاق ومدة الحياة الزوجية للزوجة (قطريات) (٢٠١٩)
Divorces by type of divorce and duration of marriage of wife (Non-Qataris) (2019)	70	30-2	إشهادات الطلاق حسب نوع الطلاق ومدة الحياة الزوجية للزوجة (غير قطريات) (٢٠١٩)
Divorces by type of divorce and duration of marriage of wife (total) (2019)	71	30-3	إشهادات الطلاق حسب نوع الطلاق ومدة الحياة الزوجية للزوجة (المجموع) (٢٠١٩)
Divorces by duration of marriage and age group of husband (Qataris) (2019)	72	31-1	إشهادات الطلاق حسب مدة الحياة الزوجية وفئة عمر الزوج (قطريون) (٢٠١٩)
Divorces by duration of marriage and age group of husband (Non-Qataris) (2019)	73	31-2	إشهادات الطلاق حسب مدة الحياة الزوجية وفئة عمر الزوج (غير قطريين) (٢٠١٩)
Divorces by duration of marriage and age group of husband (total) (2019)	74	31-3	إشهادات الطلاق حسب مدة الحياة الزوجية وفئة عمر الزوج (المجموع) (٢٠١٩)
Divorces by duration of marriage and age group of wife (Qataris) (2019)	75	32-1	إشهادات الطلاق حسب مدة الحياة الزوجية وفئة عمر الزوجة (قطريات) (٢٠١٩)
Divorces by duration of marriage and age group of wife (Non-Qataris) (2019)	76	32-2	إشهادات الطلاق حسب مدة الحياة الزوجية وفئة عمر الزوجة (غير قطريات) (٢٠١٩)
Divorces by duration of marriage and age group of wife (total) (2019)	77	32-3	إشهادات الطلاق حسب مدة الحياة الزوجية وفئة عمر الزوجة (المجموع) (٢٠١٩)
Divorces by age group of wife and husband (Qataris) (2019)	78	33-1	إشهادات الطلاق حسب فئة عمر الزوجة والزوج (قطريون) (٢٠١٩)
Divorces by age group of wife and husband (Non-Qataris) (2019)	79	33-2	إشهادات الطلاق حسب فئة عمر الزوجة والزوج (غير قطريين) (٢٠١٩)
Divorces by age group of wife and husband (total) (2019)	80	33-3	إشهادات الطلاق حسب فئة عمر الزوجة والزوج (المجموع) (٢٠١٩)
Divorces by husband age group and nationality (2019)	81	34	إشهادات الطلاق حسب فئة عمر الزوج وجنسيته (٢٠١٩)
Divorces by wife age group and nationality (2019)	82	35	إشهادات الطلاق حسب فئة عمر الزوجة وجنسيته (٢٠١٩)
Divorces by nationality of wife and husband (2019)	83	36	إشهادات الطلاق حسب جنسية الزوجة والزوج (٢٠١٩)
Divorces by number of wives and nationality of husband and his age group (2019)	85	37	إشهادات الطلاق حسب عدد الزوجات الباقيات بالعصمة وجنسية الزوج وفئة عمره (٢٠١٩)
Divorces by educational status of wife and husband (Qataris) (2019)	86	38-1	إشهادات الطلاق حسب الحالة التعليمية للزوجة والزوج (قطريون) (٢٠١٩)
Divorces by educational status of wife and husband (Non-Qataris) (2019)	87	38-2	إشهادات الطلاق حسب الحالة التعليمية للزوجة والزوج (غير قطريين) (٢٠١٩)
Divorces by educational status of wife and husband (total) (2019)	88	38-3	إشهادات الطلاق حسب الحالة التعليمية للزوجة والزوج (المجموع) (٢٠١٩)
Divorces by educational status of wife and her age group (Qataris) (2019)	90	39-1	إشهادات الطلاق حسب الحالة التعليمية للزوجة وفئة عمرها (قطريات) (٢٠١٩)
Divorces by educational status of wife and her age group (Non-Qataris) (2019)	91	39-2	إشهادات الطلاق حسب الحالة التعليمية للزوجة وفئة عمرها (غير قطريات) (٢٠١٩)

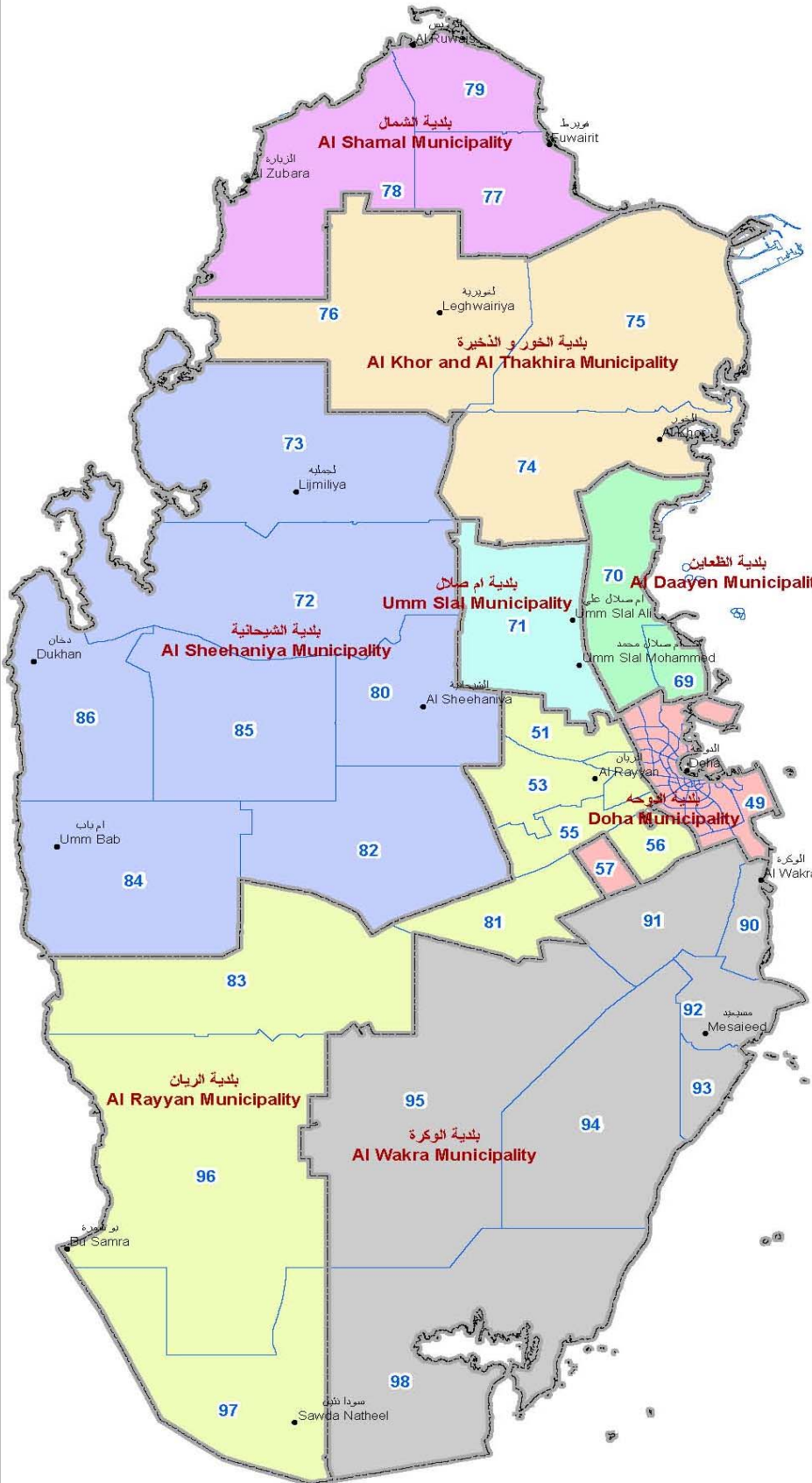
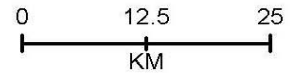
Contents		المحتويات	
Tables	رقم الصفحة Page No.	رقم الجدول Table No.	الجدول
Divorces by educational status of wife and her age group (total) (2019)	92	39-3	إشهادات الطلاق حسب الحالة التعليمية للزوجة وفئة عمرها (المجموع) (٢٠١٩)
Divorces by occupation of wife and husband (Qataris) (2019)	93	40-1	إشهادات الطلاق حسب مهنة الزوجة والزوج (قطريون) (٢٠١٩)
Divorces by occupation of wife and husband (Non-Qataris) (2019)	94	40-2	إشهادات الطلاق حسب مهنة الزوجة والزوج (غير قطريين) (٢٠١٩)
Divorces by occupation of wife and husband (total) (2019)	95	40-3	إشهادات الطلاق حسب مهنة الزوجة والزوج (المجموع) (٢٠١٩)
Divorces of Qatari according to relation and age group of husband and wife (relation of first class) (2019)	97	41-1	إشهادات الطلاق للقطريين حسب صلة القرابة وفئة عمر الزوج والزوجة (القرابة من الدرجة الأولى) (٢٠١٩)
Divorces of Qatari according to relation and age group of wife and husband (relation of second class) (2019)	99	41-2	إشهادات الطلاق للقطريين حسب صلة القرابة وفئة عمر الزوج والزوجة (القرابة من الدرجة الثانية) (٢٠١٩)
Divorces of Qatari according to relation and age group of wife and husband (no relation) (2019)	101	41-3	إشهادات الطلاق للقطريين حسب صلة القرابة وفئة عمر الزوج والزوجة (لا توجد صلة قرابة) (٢٠١٩)
Number of children of divorcee by age group of husband and wife (Qataris) (2019)	103	42-1	عدد الأبناء للمطلقة حسب فئة عمر الزوج والزوجة (قطريون) (٢٠١٩)
Number of children of divorcee by age group of husband and wife (Non-Qataris) (2019)	105	42-2	عدد الأبناء للمطلقة حسب فئة عمر الزوج والزوجة (غير قطريين) (٢٠١٩)
Number of children of divorcee by age group of husband and wife (total) (2019)	107	42-3	عدد الأبناء للمطلقة حسب فئة عمر الزوج والزوجة (المجموع) (٢٠١٩)
Divorces by number of children and age group of wife (Qataris) (2019)	109	43-1	إشهادات الطلاق حسب عدد الأبناء وفئة عمر الزوجة (قطريات) (٢٠١٩)
Divorces by number of children and age group of wife (Non-Qataris) (2019)	110	43-2	إشهادات الطلاق حسب عدد الأبناء وفئة عمر الزوجة (غير قطريات) (٢٠١٩)
Divorces by number of children and age group of wife (total) (2019)	111	43-3	إشهادات الطلاق حسب عدد الأبناء وفئة عمر الزوجة (المجموع) (٢٠١٩)
Divorces by number of wife's children & nationality of husband & wife (2019)	112	44	إشهادات الطلاق حسب عدد أبناء الزوجة وجنسية الزوج والزوجة (٢٠١٩)
Divorces by nationality of husband, wife & number of wife's children and duration of marriage for husband (2019)	114	45	إشهادات الطلاق حسب جنسية الزوج والزوجة وعدد أبناء الزوجة ومدة الحياة الزوجية للزوج (٢٠١٩)
No. of children of the divorcee from current husbands by wife nationality (2019)	115	46	عدد الأبناء للمطلقة من الزوج الحالي حسب جنسية الزوجة (٢٠١٩)
No. of children of the divorcee from previous husbands by wife nationality (2019)	116	47	عدد الأبناء للمطلقة من الأزواج السابقين حسب جنسية الزوجة (٢٠١٩)
Appendixes:			ملاحق:
1. Marriage Contracts Data	119	--	١ - بيانات عقود الزواج
2. Divorce Certificates Data	120	--	٢ - بيانات إشهادات الطلاق

CONTENTS OF GRAPHS

فهرس الرسوم البيانية

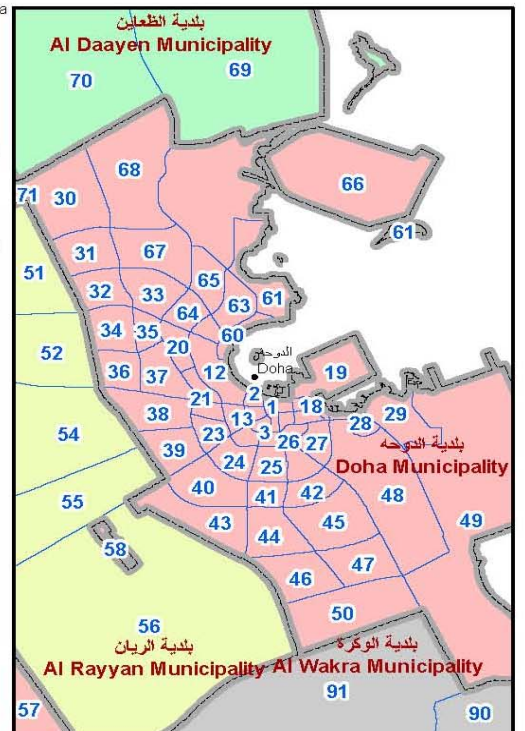
Graph	رقم الصفحة Page No.	رقم الشكل Graph No.	الشكل
Registered marriages & divorces by husband's nationality (2010 - 2019)	2	1	عقود الزواج وإشهادات الطلاق المسجلة حسب جنسية الزوج (٢٠١٠ - ٢٠١٩)
Average age at first marriage (Qataris) (2010 - 2019)	5	2	متوسط العمر عن أول زواج (قطريون) (٢٠١٠ - ٢٠١٩)
Marriages and divorces crude rate per 1000 population (2010 - 2019)	7	3	معدلات الزواج والطلاق الخام لكل ألف من السكان (٢٠١٠ - ٢٠١٩)
Marriages by general rate (2010 - 2019)	9	4	معدل الزواج العام (٢٠١٠ - ٢٠١٩)
Marriages by nationality of husband, nationality of wife and place of husband & wife residence (2019)	11	5	عقود الزواج حسب جنسية الزوج والزوجة ومكان إقامة الزوج والزوجة (٢٠١٩)
Marriages by nationality of husband (2019)	14	6	عقود الزواج المسجلة حسب جنسية الزوج (٢٠١٩)
Marriages by educational status of wife and husband (2019)	35	7	عقود الزواج المسجلة حسب الحالة التعليمية للزوجة و الزوج (٢٠١٩)
Marriages by wife and husband occupation (2019)	39	8	عقود الزواج المسجلة حسب مهنة الزوجة والزوج (٢٠١٩)
Marriages by number of wife's children & nationality of husband & wife (2019)	45	9	عقود الزواج حسب عدد أبناء الزوجة و جنسية الزوج والزوجة (٢٠١٩)
Divorces by general rate (2010 - 2019)	50	10	معدل الطلاق العام (٢٠١٠ - ٢٠١٩)
Divorces by nationality of husband, nationality of wife and place of husband & wife residence (2019)	52	11	إشهادات الطلاق حسب جنسية الزوج والزوجة ومكان إقامة الزوج والزوجة (٢٠١٩)
Divorces by nationality of husband and month (2019)	54	12	إشهادات الطلاق حسب جنسية الزوج والشهر (٢٠١٩)
Qataris divorces by type of divorce (2019)	56	13	إشهادات الطلاق للقطريين حسب نوع الطلاق (٢٠١٩)
Divorces by nationality of husband (2019)	57	14	إشهادات الطلاق حسب جنسية الزوج (٢٠١٩)
Divorces by nationality of wife and husband (2019)	84	15	إشهادات الطلاق حسب جنسية الزوجة والزوج (٢٠١٩)
Divorces by educational status of wife and husband (2019)	89	16	إشهادات الطلاق حسب الحالة التعليمية للزوجة والزوج (٢٠١٩)
Divorces by occupation of wife and husband (2019)	96	17	إشهادات الطلاق حسب مهنة الزوجة والزوج (٢٠١٩)
Divorces of Qatari according to relation and age group of wife and husband (relation of first class) (2019)	98	18	إشهادات الطلاق للقطريين حسب صلة القرابة وفئة عمر الزوج والزوجة (القرابة من الدرجة الأولى) (٢٠١٩)
Divorces of Qatari according to relation and age group of wife and husband (relation of second class) (2019)	100	19	إشهادات الطلاق للقطريين حسب صلة القرابة وفئة عمر الزوج والزوجة (القرابة من الدرجة الثانية) (٢٠١٩)
Divorces of Qatari according to relation and age group of wife and husband (no relation) (2019)	102	20	إشهادات الطلاق للقطريين حسب صلة القرابة وفئة عمر الزوج والزوجة (لا توجد صلة قرابة) (٢٠١٩)
Number of children of divorcee by age group of husband and wife (Qataris) (2019)	104	21	عدد الأبناء للمطلقة حسب فئة عمر الزوج والزوجة (قطريون) (٢٠١٩)
Number of children of divorcee by age group of husband and wife (Non-Qataris) (2019)	106	22	عدد الأبناء للمطلقة حسب فئة عمر الزوج والزوجة (غير قطريين) (٢٠١٩)
Number of children of divorcee by age group of husband and wife (total) (2019)	108	23	عدد الأبناء للمطلقة حسب فئة عمر الزوج والزوجة (المجموع) (٢٠١٩)
Divorces by number of wife's children & nationality of husband & wife (2019)	113	24	إشهادات الطلاق حسب عدد أبناء الزوجة و جنسية الزوج والزوجة (٢٠١٩)

دولة قطر
State of Qatar



Legend مفتاح الخريطة

99 Zone Boundary 2019 حدود المنطقة 2019



Introduction

The data presented in this bulletin is a result of cooperation between the Planning and Statistics Authority and Supreme Judiciary Council as per the agreed variables displayed in the annexes.

The Planning and Statistics Authority and Supreme Judiciary Council launched the electronic linkup of their databases to strengthen partnership and achieve a quantum leap in data exchange. This step will lead to timely coordination and accuracy of data produced by both parties.

The data cover cases of Muslims' marriages and divorces that registered in the State of Qatar.

مقدمة

البيانات الواردة في هذه النشرة هي حسيبة التعاون بين جهاز التخطيط والإحصاء وبين المجلس الأعلى للقضاء وفقاً للمتغيرات المتفق عليها والمنشورة في الملاحق.

وقد تم تنفيذ الربط الإلكتروني لقواعد البيانات بين جهاز التخطيط والإحصاء وبين المجلس الأعلى للقضاء بهدف تعزيز الشراكة بينهما وتحقيق نقلة نوعية في مجال تبادل البيانات وهذه الخطوة ستعمل على تماثل البيانات بين الجهتين والسرعة في الإنجاز.

وبالنسبة للشمول فإن هذه البيانات تغطي أحداث الزواج والطلاق للمسلمين التي سجلت في دولة قطر.

Definitions

This bulletin contains a number of terminologies. Underneath are brief definitions for each:

1 - Marriage

Is the legal union of opposite sex i.e. husband and wife. The legality of this union is recognized by islamic laws. Marriage is the foundation of family which forms its legal identity.

Marriage was classified according to relation as follows:

1. **First class relationship** for marriages of cousins.
2. **Second class relationship** for any marriage of relatives other than those in (1) e.g. marriage from tribe.
3. **No relationship** when there is no blood relation between husband and wife.

2 - Divorce

Is the final legal dissolution of marriage i.e. the seperation of husband and wife and confers on the parties the right to remarriage on special conditions. The types of divorce according to Islamic law is as follows:

1. **Smaller BA'AN** : It is a "simple divorce" imposed upon a wife for the first time or second time after complete the period of (Elida) and also wife who has not yet been sexually communicated with.
2. **RAJEE** : It is a "Revocable Divorce" for the first or second time which can be imposed upon a wife who has been sexually communicated with.

تعريف

اشتملت هذه النشرة على عدد من المصطلحات فيما يلي نعرض تعريفاً مختصراً لكل منها :

١ - الزواج

هو الارتباط الشرعي والقانوني بين الزوج والزوجة . وشرعية هذا الزواج تحكمه القوانين الإسلامية وهو الظاهرة التي تنشئ الأسرة وتهيء لها الوضع القانوني .

يصنف الزواج حسب درجة القرابة على النحو التالي :

- ١ . قرابة من الدرجة الأولى ويعني زواج أبناء العم /العمة - الخال/ الخالة .
- ٢ . قرابة من الدرجة الثانية وتعني زواج من أقارب آخرين غير ما ذكر في (١) مثل أبناء القبيلة .
- ٣ . لا قرابة وتعني عدم وجود صلة قرابه بين الزوج والزوجة .

٢ - الطلاق

وهو الصيغة التي ينتهي بموجبها عقد الزواج بطريقة شرعية بين الطرفين أي الزوج والزوجة الذين يحق لهما إعادة الزواج تحت شروط معينة. وفقاً للشرعية الإسلامية هناك أربعة أنواع من الطلاق نوردها فيما يلي :

- ١ . بينونة صغرى : وهو أن يتم الطلاق الأول أو الثاني بعد إنتهاء العدة بالزوجة المدخول بها أو قبل الدخول بالزوجة .
- ٢ . طلاق رجعي: وهو الطلاق الذي يقع على الزوجة المدخول بها وغير مكمل للثلاث.

3. **KHULAA** : Termination of the marriage contract by mutual consent of the couple, with the wording of "Khulaa", against a lump sum paid by the wife, and considered annulment. The woman is not required to be in purity state
4. **GREATER BA'AN** : It is a "complex divorce" for a third time and preceded by two divorces. The divorcer can not remarry his divorcee unless she properly and legally married to another man and then divorced legally from him.

٣. الخلع: وهو حلّ عقد الزواج بتراضي الزوجين بلفظ الخلع، أو ما في معناه على بدل تبذله الزوجة، ولا يشترط أن يكون في حالة طهر المرأة، ويكون فسخاً.

٤. بينونة كبرى: وهو الطلاق المكمل للثلاث أي المسبوق بطلاقين ولا يحق للمطلق إعادة مطلقته إلا بعد زواجها من شخص آخر زواجاً شرعياً صحيحاً ثم الطلاق منه .

3 - Non-registered

Non-registered are the married and divorced people who were recorded in the registers of the Judiciary Supreme Council after the publication of the Annual Bulletin of Marriage and Divorce for the same year.

٣ - فاقدو القيد

فاقدو القيد هم المتزوجون والمطلقون الذين تم قيدهم في سجلات المجلس الاعلى للقضاء في تاريخ لاحق وبعد صدور النشرة السنوية للزواج والطلاق لنفس العام.

4 - Municipality

Means place of husband & wife resident.

٤ - البلدية

المقصود بالبلدية هو مكان إقامة الزوج والزوجة.

INDICATORS & VITAL RATES

المؤشرات والمعدلات الحيوية

First: Marriage Rates

أولاً : معدلات الزواج

1- Crude Marriage Rate (CMR) :

The number of marriages per 1000 mid-year population at a certain area in a specific year.

١- معدل الزواج الخام :

هو عدد الزيجات لكل ألف من السكان في منتصف السنة في منطقة معينة خلال سنة معينة.

$$CMR = \frac{M}{P} \times 1000$$

Where :

M: Total number of marriages in a certain area in specific year

P : Population at mid-year

حيث

M : هو إجمالي عدد الزيجات في منطقة معينة خلال سنة معينة.

P : عدد السكان في منتصف العام

2- General Marriage Rate :

It has the same numerator of the CMR, but the denominator here is restricted to the population aged 15 years and above.

٢- معدل الزواج العام :

هو مناظر معدل الزواج الخام إلا أن المقام يقتصر على السكان في العمر ١٥ سنة فأكثر

$$GMR = \frac{M}{P_{15t}} \times 1000$$

3- Average age at first marriage:

It is the weighted average of age taking number of those getting married as weights and multiplied by corresponding age. The summation of the results are divided by summation of weight.

٣- متوسط العمر عند الزواج الأول :

وهو المتوسط المرجح للأعمار مع حساب عدد المتقدمين للزواج كأوزان وتضرب الأعمار x الأوزان ويجمع حاصل الضرب ويقسم على مجموع الأوزان

Second: Divorce Rates

ثانياً : معدلات الطلاق

1- Crude Divorce Rate (CDR) :

The number of divorces per 1000 mid-year population.

١- معدل الطلاق الخام :

هو عدد حالات الطلاق لكل ألف من السكان في منتصف العام

It is calculated as follows:

ويحسب كما يلي:

$$CDR = \frac{Div}{P} \times 1000$$

2- General Divorce Rate (CDR) :

This has the same numerator of the CDR, but the denominator here is restricted to the population 15 years and above.

٢- معدل الطلاق العام :

وهو يناظر معدل الطلاق الخام إلا أن المقام هنا يقتصر على السكان في الأعمار ١٥ سنة فأكثر

It is calculated as follows:

ويحسب كما يلي:

$$CDR = \frac{Div}{P_{15t}} \times 1000$$

الباب الأول : الزواج

**FIRST SECTION:
MARRIAGES**



عقود الزواج وإشهادات الطلاق المسجلة حسب جنسية الزوج
REGISTERED MARRIAGES AND DIVORCES BY HUSBAND'S NATIONALITY
2010 - 2019

Table No. (1)

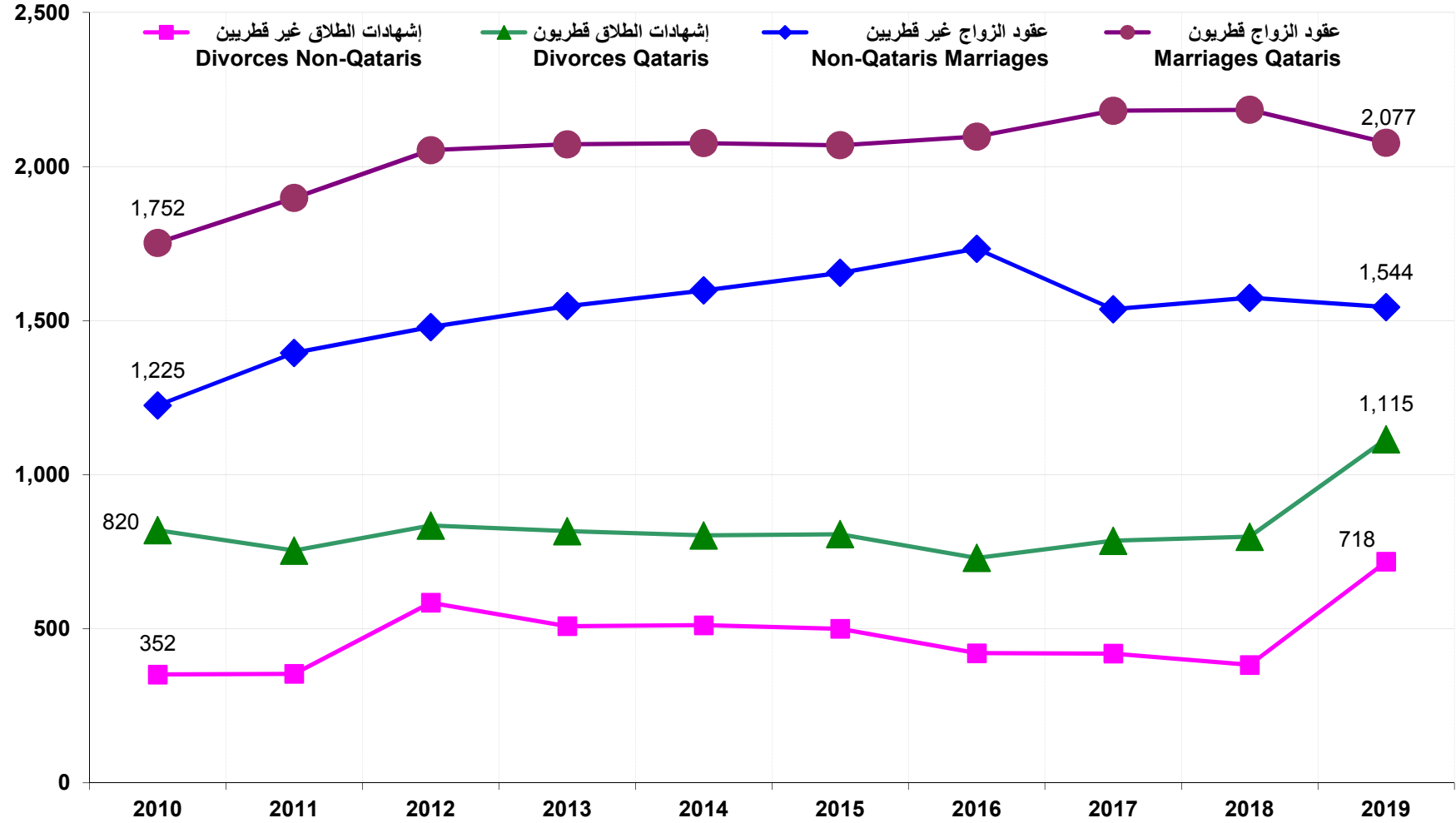
جدول رقم (١)

Year	إشهادات الطلاق Divorces						عقود الزواج Marriages						السنة
	المجموع Total		غير قطريين Non-Qataris		قطريون Qataris		المجموع Total		غير قطريين Non-Qataris		قطريون Qataris		
	النسبة %	العدد No.	النسبة %	العدد No.	النسبة %	العدد No.	النسبة %	العدد No.	النسبة %	العدد No.	النسبة %	العدد No.	
2010	100.0	1,172	30.0	352	70.0	820	100.0	2,977	41.1	1,225	58.9	1,752	٢٠١٠
2011	100.0	1,108	31.9	354	68.1	754	100.0	3,293	42.4	1,395	57.6	1,898	٢٠١١
2012	100.0	1,420	41.2	585	58.8	835	100.0	3,532	41.9	1,479	58.1	2,053	٢٠١٢
2013	100.0	1,326	38.4	509	61.6	817	100.0	3,619	42.7	1,547	57.3	2,072	٢٠١٣
2014	100.0	1,315	38.9	512	61.1	803	100.0	3,674	43.5	1,598	56.5	2,076	٢٠١٤
2015	100.0	1,307	38.3	500	61.7	807	100.0	3,724	44.4	1,655	55.6	2,069	٢٠١٥
2016	100.0	1,151	36.6	421	63.4	730	100.0	3,830	45.2	1,733	54.8	2,097	٢٠١٦
2017	100.0	1,206	34.8	420	65.2	786	100.0	3,718	41.3	1,537	58.7	2,181	٢٠١٧
2018	100.0	1,182	32.4	383	67.6	799	100.0	3,758	41.9	1,574	58.1	2,184	٢٠١٨
2019	100.0	1,833	34.8	718	60.8	1,115	100.0	3,621	42.6	1,544	57.4	2,077	٢٠١٩



العدد
Number

عقود الزواج وإشهادات الطلاق المسجلة حسب جنسية الزوج
REGISTERED MARRIAGES AND DIVORCES BY HUSBAND'S NATIONALITY
2010 - 2019



شكل رقم (1) Graph No. (1)



عقود الزواج وإشهادات الطلاق لفاقدي القيد حسب الجنسية
NOT REGISTERED MARRIAGES AND DIVORCES
BY NATIONALITY
2014 - 2018

Table No. (2)

جدول رقم (٢)

Year	فاقدي القيد لإشهادات الطلاق Not Registered Divorces						فاقدي القيد لعقود الزواج Not Registered Marriages						السنة
	جنسية الزوجة Nationality of Wife			جنسية الزوج Nationality of Husband			جنسية الزوجة Nationality of Wife			جنسية الزوج Nationality of Husband			
	المجموع Total	غير قطريين Non-Qataris	قطريين Qataris	المجموع Total	غير قطريين Non-Qataris	قطريين Qataris	المجموع Total	غير قطريين Non-Qataris	قطريين Qataris	المجموع Total	غير قطريين Non-Qataris	قطريين Qataris	
2014	0	0	0	0	0	0	4	3	1	4	3	1	٢٠١٤
2015	0	0	0	0	0	0	3	2	1	3	1	2	٢٠١٥
2016	2	0	2	2	0	2	1	0	1	1	0	1	٢٠١٦
2017	0	0	0	0	0	0	2	1	1	2	1	1	٢٠١٧
2018	0	0	0	0	0	0	2	0	2	2	0	2	٢٠١٨



متوسط العمر عند أول زواج
AVERAGE AGE AT FIRST MARRIAGE
2010 - 2019

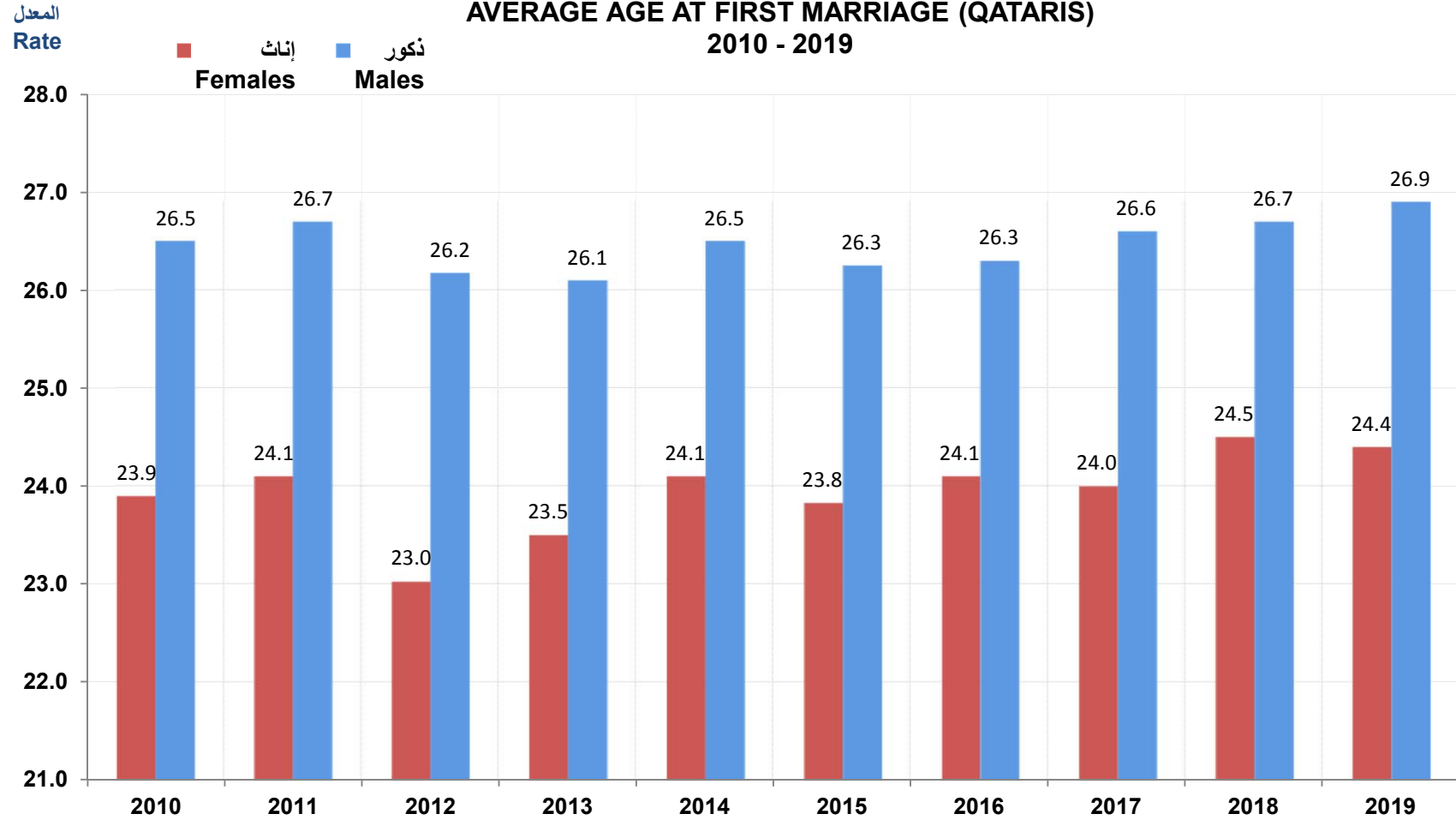
Table No. (3)

جدول رقم (٣)

Year	Non-Qataris غير قطريين		Qataris قطريون		السنة
	إناث Females	ذكور Males	إناث Females	ذكور Males	
2010	26.5	29.6	23.9	26.5	٢٠١٠
2011	26.5	29.6	24.1	26.7	٢٠١١
2012	25.7	28.8	23.0	26.2	٢٠١٢
2013	26.1	28.7	23.5	26.1	٢٠١٣
2014	26.2	28.9	24.1	26.5	٢٠١٤
2015	26.0	28.4	23.8	26.3	٢٠١٥
2016	26.2	28.9	24.1	26.3	٢٠١٦
2017	26.7	29.1	24.0	26.6	٢٠١٧
2018	27.2	29.7	24.5	26.7	٢٠١٨
2019	27.1	29.5	24.4	26.9	٢٠١٩



متوسط العمر عند أول زواج (قطريون)
AVERAGE AGE AT FIRST MARRIAGE (QATARIS)
2010 - 2019



شكل رقم (2) Graph No. (2)



معدلات الزواج والطلاق الخام لكل ألف من السكان
MARRIAGES AND DIVORCES CRUDE RATE PER 1000 POPULATION
2010 - 2019

Table No. (4)

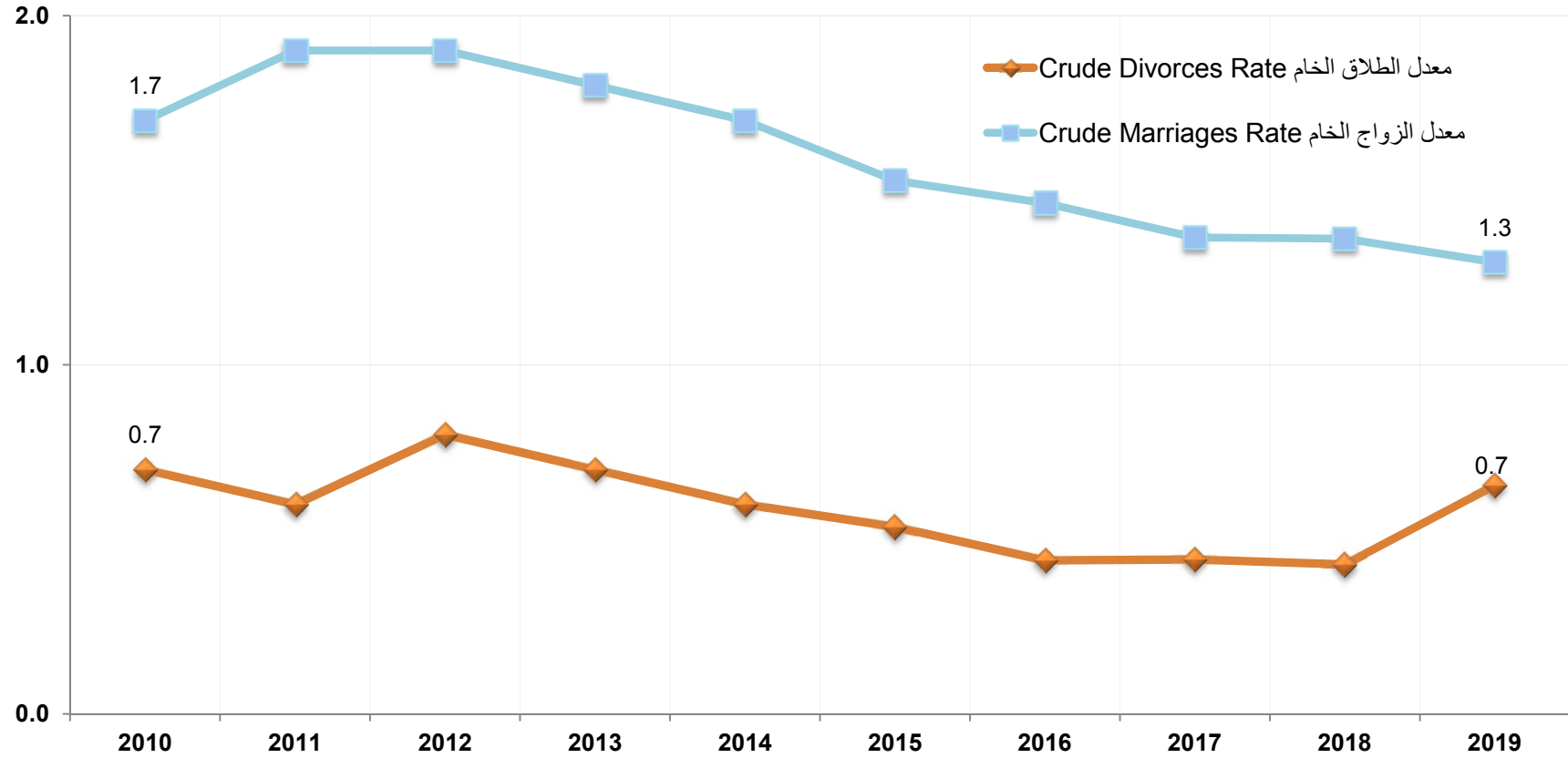
جدول رقم (٤)

Year	معدل الطلاق الخام Crude Divorces Rate	عدد حالات الطلاق Number of Divorces	معدل الزواج الخام Crude Marriages Rate	عدد حالات الزواج Number of Marriages	السنة
2010	0.7	1172	1.7	2977	٢٠١٠
2011	0.6	1108	1.9	3293	٢٠١١
2012	0.8	1420	1.9	3532	٢٠١٢
2013	0.7	1325	1.8	3619	٢٠١٣
2014	0.6	1315	1.7	3674	٢٠١٤
2015	0.5	1307	1.5	3724	٢٠١٥
2016	0.4	1151	1.5	3830	٢٠١٦
2017	0.4	1206	1.4	3718	٢٠١٧
2018	0.4	1182	1.4	3758	٢٠١٨
2019	0.7	1833	1.3	3621	٢٠١٩



المعدل
Rate

معدلات الزواج والطلاق الخام لكل ألف من السكان
MARRIAGES AND DIVORCES CRUDE RATE PER 1000 POPULATION
2010 - 2019



شكل رقم (3) Graph No. (3)



معدل الزواج العام حسب الجنسية والنوع لكل ألف من السكان (١٥ سنة فأكثر)
GENERAL MARRIAGE RATE BY NATIONALITY & GENDER PER 1000 POPULATION
(15 YEAR AND ABOVE)
2010 - 2019

Table No. (5)

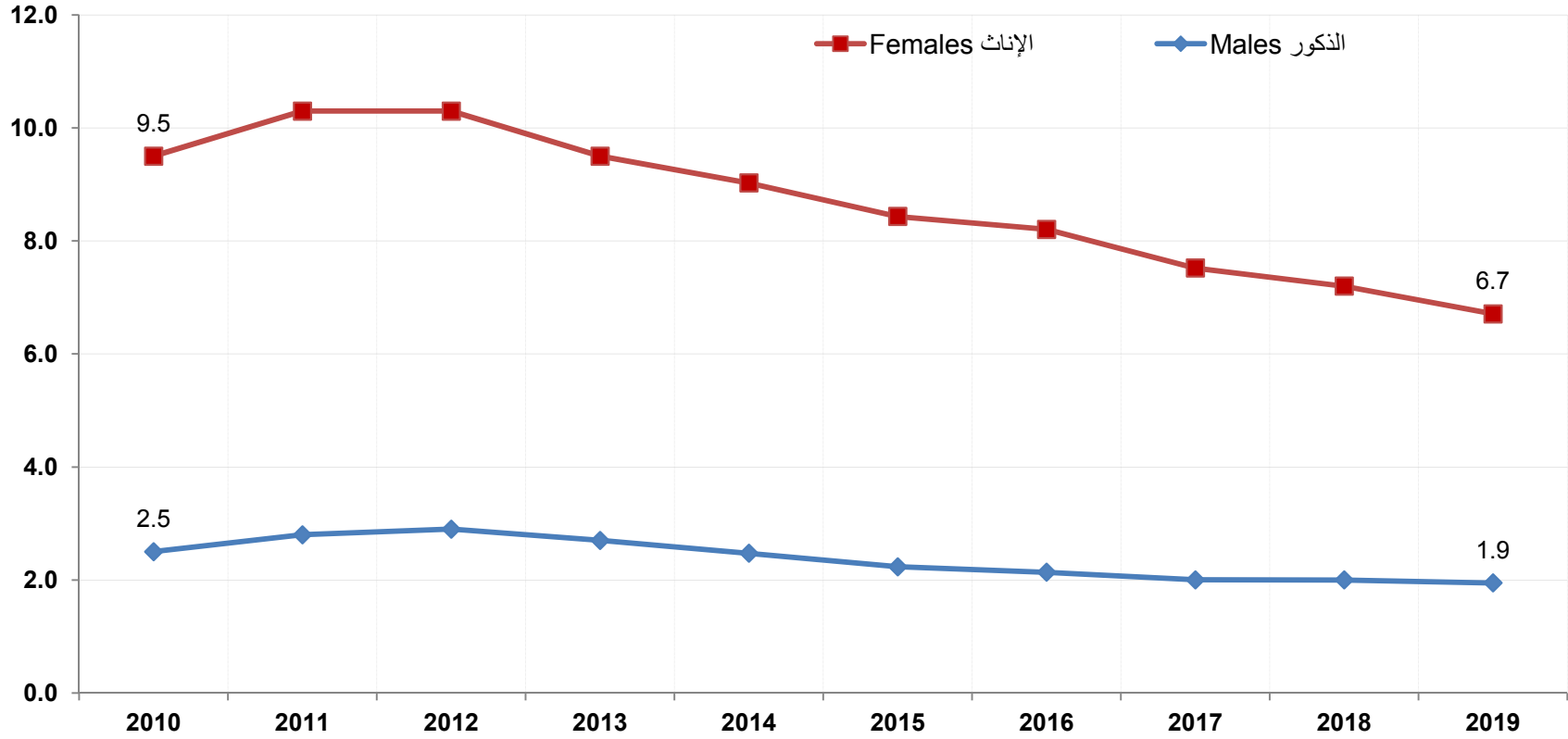
جدول رقم (٥)

Year	المجموع Total				غير قطريين Non-Qataris				قطريون Qataris				السنة
	الإناث Females		الذكور Males		الإناث Females		الذكور Males		الإناث Females		الذكور Males		
	معدل الزواج العام General Marriage Rates	حالات الزواج Marriages	معدل الزواج العام General Marriage Rates	حالات الزواج Marriages	معدل الزواج العام General Marriage Rates	حالات الزواج Marriages	معدل الزواج العام General Marriage Rates	حالات الزواج Marriages	معدل الزواج العام General Marriage Rates	حالات الزواج Marriages	معدل الزواج العام General Marriage Rates	حالات الزواج Marriages	
2010	9.5	2,977	2.5	2,977	5.2	1,202	1.1	1,225	23.5	1,775	24.2	1,752	٢٠١٠
2011	10.3	3,293	2.8	3,293	5.7	1,368	1.3	1,395	24.2	1,925	25.3	1,898	٢٠١١
2012	10.3	3,532	2.9	3,532	5.6	1,465	1.3	1,479	25.1	2,067	26.3	2,053	٢٠١٢
2013	9.5	3,619	2.7	3,619	5.2	1,552	1.2	1,547	24.2	2,067	25.7	2,072	٢٠١٣
2014	9.0	3,674	2.5	3,674	5.1	1,627	1.1	1,598	23.2	2,047	25.0	2,076	٢٠١٤
2015	8.4	3,724	2.2	3,724	5.0	1,731	1.0	1,655	22.2	1,993	24.1	2,069	٢٠١٥
2016	8.2	3,830	2.1	3,830	4.8	1,788	1.0	1,733	21.6	2,042	23.8	2,097	٢٠١٦
2017	7.5	3,718	2.0	3,718	4.1	1,628	0.9	1,537	21.4	2,090	23.9	2,181	٢٠١٧
2018	7.2	3,758	2.0	3,758	4.1	1,739	0.9	1,574	20.1	2,019	23.3	2,184	٢٠١٨
2019	6.7	3,621	1.9	3,621	3.8	1,649	0.9	1,544	19.1	1,972	21.5	2,077	٢٠١٩



المعدل
Rate

معدل الزواج العام MARRIAGES BY GENERAL RATE 2010 - 2019



شكل رقم (4) Graph No.



عقود الزواج حسب الجنسية ومكان إقامة الزوجة والزوج
MARRIAGES BY NATIONALITY, PLACE OF WIFE AND HUSBAND'S RESIDENCE
2019

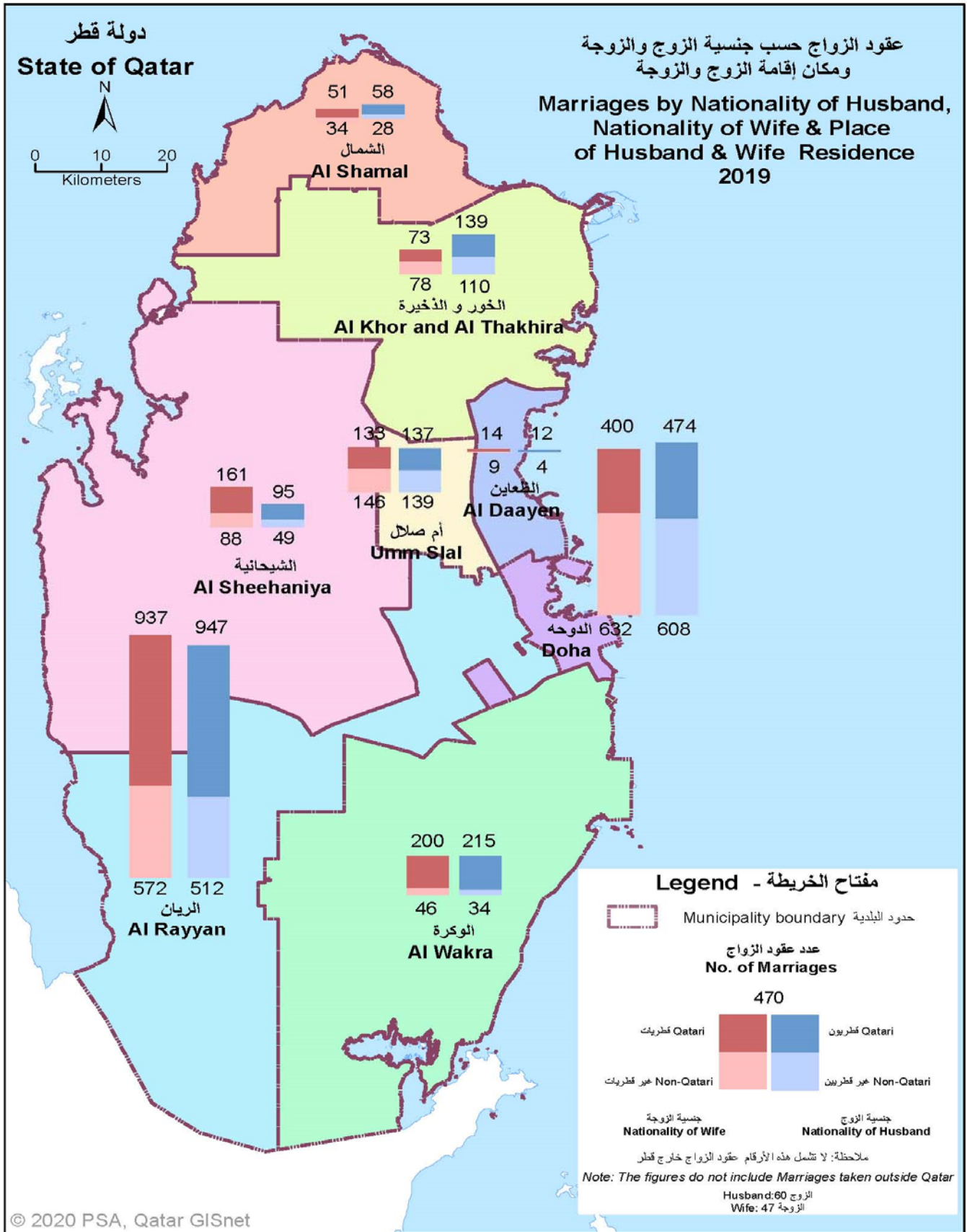
جدول رقم (٦)

Table No. (6)

Municipality Place of Husband		Municipality (Place of Wife) البلدية (مكان إقامة الزوجة)																				البلدية مكان إقامة الزوج		
		المجموع Total		خارج قطر Outside Qatar		الشحانية Al Shahannia		الظعاين Al Daayen		الشمال Al Shamal		الخور Al Khor		أم صلال Umm Salal		الوكرة Al Wakra		الريان Al Rayyan		الدوحة Doha				
		المجموع Total	غير قطرية Non-Qatari	قطرية Qatari	غير Non-Qatari	قطرية Qatari	غير Non-Qatari	قطرية Qatari	غير Non-Qatari	قطرية Qatari	غير Non-Qatari	قطرية Qatari	غير Non-Qatari	قطرية Qatari	غير Non-Qatari	قطرية Qatari	غير Non-Qatari	قطرية Qatari	غير Non-Qatari	قطرية Qatari	غير Non-Qatari			قطرية Qatari
Doha	Qatari	474	47	427	6	0	4	45	0	3	0	8	1	15	4	41	0	4	12	135	20	176	قطري	الدوحة
	Non-Qatari	608	586	22	7	0	16	2	1	0	4	1	18	2	37	1	5	2	137	7	361	7	غير قطري	
Al Rayyan	Qatari	947	101	846	12	2	12	49	0	2	3	12	5	19	5	27	6	70	48	534	10	131	قطري	الريان
	Non-Qatari	512	480	32	2	0	16	3	1	0	7	0	15	3	25	1	5	1	281	22	128	2	غير قطري	
Al Wakra	Qatari	215	24	191	8	0	0	1	0	0	0	0	0	5	1	4	10	92	5	86	0	3	قطري	الوكرة
	Non-Qatari	34	24	10	1	0	2	0	0	0	0	0	1	0	2	0	11	7	3	3	4	0	غير قطري	
Umm Salal	Qatari	137	18	119	3	1	0	11	0	1	0	2	0	2	7	45	0	5	0	31	8	21	قطري	ام صلال
	Non-Qatari	139	132	7	0	0	2	0	0	0	3	0	4	0	51	2	2	0	29	2	41	3	غير قطري	
Al Khor	Qatari	139	22	117	3	0	3	19	1	2	0	3	3	11	4	7	0	3	5	47	3	25	قطري	الخور
	Non-Qatari	110	96	14	2	0	13	2	0	1	4	0	22	4	6	1	2	0	27	4	20	2	غير قطري	
Al Shamal	Qatari	58	5	53	0	0	0	6	0	3	2	19	1	2	0	0	1	2	1	15	0	6	قطري	الشمال
	Non-Qatari	28	24	4	0	0	2	0	2	0	8	0	1	0	1	0	0	1	4	3	6	0	غير قطري	
Al Daayen	Qatari	12	1	11	0	0	0	2	0	2	0	3	0	1	0	0	0	0	0	0	1	3	قطري	الظعاين
	Non-Qatari	4	4	0	0	0	0	0	1	0	0	0	1	0	0	0	0	0	1	0	1	0	غير قطري	
Al Shahannia	Qatari	95	7	88	0	0	2	17	0	0	0	3	2	6	1	3	0	4	1	35	1	20	قطري	الشحانية
	Non-Qatari	49	45	4	0	0	15	1	1	0	2	0	3	0	1	0	1	2	9	1	13	0	غير قطري	
Outside Qatar	Qatari	0	0	0	0	0	0	0	0	0	0	0	0	0	0	0	0	0	0	0	0	0	قطري	خارج قطر
	Non-Qatari	60	33	27	0	0	1	3	2	0	1	0	1	3	1	1	3	7	9	12	15	1	غير قطري	
Total	Qatari	2,077	225	1852	32	3	21	150	1	13	5	50	12	61	22	127	17	180	72	883	43	385	قطري	المجموع
	Non-Qatari	1,544	1,424	120	12	0	67	11	8	1	29	1	66	12	124	6	29	20	500	54	589	15	غير قطري	
	Total	3,621	1,649	1972	44	3	88	161	9	14	34	51	78	73	146	133	46	200	572	937	632	400	المجموع	

* It has been documented in the State of Qatar

* تم توثيقها في دولة قطر



شكل رقم (5) Graph No. (5)



عقود الزواج حسب جنسية الزوج والزوجة والشهر
MARRIAGES BY NATIONALITY OF HUSBAND, NATIONALITY
OF WIFE AND MONTH
2019

Table No. (7)

جدول رقم (٧)

Month	جنسية الزوجة Nationality of Wife			جنسية الزوج Nationality of Husband			الشهر
	المجموع Total	غير قطريات Non-Qataris	قطريات Qataris	المجموع Total	غير قطريين Non-Qataris	قطريون Qataris	
January	311	165	146	311	160	151	يناير
February	289	149	140	289	135	154	فبراير
March	313	137	176	313	130	183	مارس
April	326	150	176	326	146	180	ابريل
May	269	109	160	269	103	166	مايو
June	307	130	177	307	120	187	يونيو
July	317	151	166	317	141	176	يوليو
August	282	121	161	282	116	166	اغسطس
September	287	121	166	287	113	174	سبتمبر
October	313	127	186	313	111	202	أكتوبر
November	292	120	172	292	107	185	نوفمبر
December	315	169	146	315	162	153	ديسمبر
Total	3,621	1,649	1,972	3,621	1,544	2,077	المجموع



عقود الزواج حسب جنسية الزوجة والزوج
MARRIAGES BY NATIONALITY OF WIFE AND HUSBAND
2019

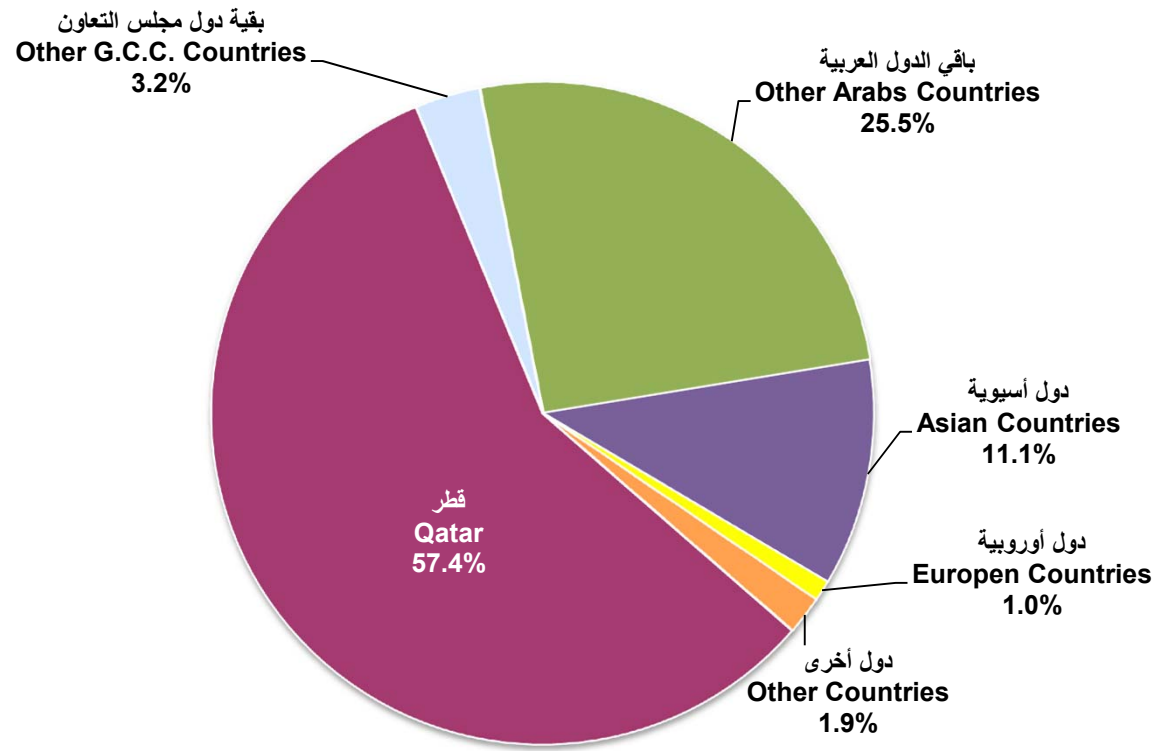
Table No. (8)

جدول رقم (٨)

Nationality of Husband	النسبة المئوية لجنسية الزوج Percentage of Husband	Nationality of Wife جنسية الزوجة							جنسية الزوج
		المجموع Total	دول أخرى Other Countries	دول أوروبية European Countries	دول آسيوية Asian Countries	بقية الدول العربية Other Arab Countries	بقية دول مجلس التعاون Other G.C.C Countries	قطر QATAR	
Qatar	57.4	2,077	4	5	22	52	142	1,852	قطر
Other G.C.C Countries	3.2	115	0	0	6	7	14	88	بقية دول مجلس التعاون
Other Arab Countries	25.5	923	35	79	100	683	1	25	بقية الدول العربية
Asian Countries	11.1	401	2	12	347	35	1	4	دول آسيوية
European Countries	1.0	37	6	2	14	14	0	1	دول أوروبية
Other Countries	1.9	68	10	6	10	40	0	2	دول أخرى
Total	100.0	3,621	57	104	499	831	158	1,972	المجموع
Percentage of Wife		100.0	1.6	2.9	13.8	22.9	4.4	54.5	النسبة المئوية لجنسية الزوجة



عقود الزواج المسجلة حسب جنسية الزوج
MARRIAGES BY NATIONALITY OF HUSBAND
2019



شكل رقم (6) Graph No.



عقود الزواج حسب فئة عمر الزوج وجنسيته
MARRIAGES BY HUSBAND AGE GROUP AND HIS NATIONALITY
2019

Table No. (9)

جدول رقم (٩)

Nationality of Husband	Age Group of Husband in years فئة عمر الزوج بالسنوات															جنسية الزوج
	المجموع Total	غير مبيّن Not Stated	75+	70-74	65-69	60-64	55-59	50-54	45-49	40-44	35-39	30-34	25-29	20-24	-20	
Qatar	2,077	0	1	3	4	10	14	41	57	86	118	330	810	574	29	قطر
Other G.C.C Countries	115	0	0	0	1	1	0	4	4	4	11	28	36	25	1	بقية دول مجلس التعاون
Other Arab Countries	923	0	0	1	2	2	17	24	39	58	134	263	305	76	2	بقية الدول العربية
Asian Countries	401	0	0	0	1	3	2	7	8	18	30	66	169	93	4	دول اسبوية
European Countries	37	0	0	0	0	0	2	2	0	4	6	7	13	3	0	دول اوروبية
Other Countries	68	0	0	1	0	3	3	3	4	4	9	16	18	6	1	دول اخرى
Total	3,621	0	1	5	8	19	38	81	112	174	308	710	1,351	777	37	المجموع



عقود الزواج حسب فئة عمر الزوجة وجنسياتها
MARRIAGES BY WIFE AGE GROUP AND NATIONALITY
2019

Table No. (10)

جدول رقم (١٠)

Nationality of Wife	Age Group of Wife in years فئة عمر الزوجة بالسنوات												جنسية الزوجة
	المجموع Total	غير مبين Not Stated	60+	55-59	50-54	45-49	40-44	35-39	30-34	25-29	20-24	-20	
Qatar	1,972	0	1	8	15	23	58	97	190	483	862	235	قطر
Other G.C.C Countries	158	0	0	0	1	0	4	4	13	50	58	28	بقية دول مجلس التعاون
Other Arab Countries	831	0	1	0	8	28	47	80	153	252	209	53	بقية الدول العربية
Asian Countries	499	0	1	0	2	9	13	36	79	145	159	55	دول اسيوية
European Countries	104	1	0	1	2	4	9	13	24	29	20	1	دول اوروبية
Other Countries	57	0	1	1	0	1	3	12	7	14	13	5	دول اخرى
Total	3,621	1	4	10	28	65	134	242	466	973	1,321	377	المجموع



عقود الزواج حسب فئة عمر الزوجة والزوج
MARRIAGES BY AGE GROUP OF WIFE AND HUSBAND
2019
 قطريون Qataris

Table No. (11-1)

جدول رقم (11-1)

Age Group of Husband in Years	Age Group of Wife in years فئة عمر الزوجة بالسنوات												فئات عمر الزوج بالسنوات
	المجموع Total	غير مبين Not Stated	60+	55-59	50-54	45-49	40-44	35-39	30-34	25-29	20-24	-20	
-20	29	0	0	0	0	0	0	0	0	0	9	20	٢٠-
20-24	574	0	0	0	0	0	0	2	4	47	377	144	٢٤-٢٠
25-29	810	0	0	0	0	0	2	6	25	288	408	81	٢٩-٢٥
30-34	330	0	0	0	0	2	12	13	71	138	80	14	٣٤-٣٠
35-39	118	0	0	0	0	1	8	30	44	22	13	0	٣٩-٣٥
40-44	86	0	0	0	1	2	14	28	30	9	1	1	٤٤-٤٠
45-49	57	0	0	0	3	7	15	11	10	8	2	1	٤٩-٤٥
50-54	41	0	0	3	1	8	8	6	11	2	2	0	٥٤-٥٠
55-59	14	0	0	1	2	2	2	2	4	0	1	0	٥٩-٥٥
60-64	10	0	1	2	1	2	2	2	0	0	0	0	٦٤-٦٠
65-69	4	0	0	1	1	0	0	1	1	0	0	0	٦٩-٦٥
70-74	3	0	0	0	1	1	0	1	0	0	0	0	٧٤-٧٠
75+	1	0	0	0	0	1	0	0	0	0	0	0	+٧٥
Not Stated	0	0	0	0	0	0	0	0	0	0	0	0	غير مبين
Total	2,077	0	1	7	10	26	63	102	200	514	893	261	المجموع



عقود الزواج حسب فئة عمر الزوجة والزوج
MARRIAGES BY AGE GROUP OF WIFE AND HUSBAND
2019
 غير قطريين Non-Qataris

Table No. (11-2)

جدول رقم (٢-١١)

Age Group of Husband in Years	Age Group of Wife in years فئة عمر الزوجة بالسنوات												فئات عمر الزوج بالسنوات
	المجموع Total	غير مبين Not Stated	60+	55-59	50-54	45-49	40-44	35-39	30-34	25-29	20-24	-20	
-20	8	0	0	0	0	0	0	0	0	0	2	6	٢٠-
20-24	203	0	0	0	0	0	0	3	4	26	120	50	٢٤-٢٠
25-29	541	0	0	0	0	2	3	14	57	202	214	49	٢٩-٢٥
30-34	380	1	0	0	3	3	6	33	95	154	75	10	٣٤-٣٠
35-39	190	0	1	0	2	5	16	37	66	50	12	1	٣٩-٣٥
40-44	88	0	0	0	0	5	15	27	22	16	3	0	٤٤-٤٠
45-49	55	0	0	3	1	5	10	14	14	6	2	0	٤٩-٤٥
50-54	40	0	0	0	7	9	11	5	4	4	0	0	٥٤-٥٠
55-59	24	0	0	0	3	8	6	4	3	0	0	0	٥٩-٥٥
60-64	9	0	1	0	1	0	3	2	1	1	0	0	٦٤-٦٠
65-69	4	0	0	0	1	1	1	1	0	0	0	0	٦٩-٦٥
70-74	2	0	1	0	0	1	0	0	0	0	0	0	٧٤-٧٠
75+	0	0	0	0	0	0	0	0	0	0	0	0	+٧٥
Not Stated	0	0	0	0	0	0	0	0	0	0	0	0	غير مبين
Total	1,544	1	3	3	18	39	71	140	266	459	428	116	المجموع



عقود الزواج حسب فئة عمر الزوجة والزوج
MARRIAGES BY AGE GROUP OF WIFE AND HUSBAND
2019
المجموع Total

Table No. (11-3)

جدول رقم (١١-٣)

Age Group of Husband in Years	Age Group of Wife in years فئة عمر الزوجة بالسنوات												فئات عمر الزوج بالسنوات
	المجموع Total	غير مبين Not Stated	60+	55-59	50-54	45-49	40-44	35-39	30-34	25-29	20-24	-20	
-20	37	0	0	0	0	0	0	0	0	0	11	26	٢٠-
20-24	777	0	0	0	0	0	0	5	8	73	497	194	٢٤-٢٠
25-29	1,351	0	0	0	0	2	5	20	82	490	622	130	٢٩-٢٥
30-34	710	1	0	0	3	5	18	46	166	292	155	24	٣٤-٣٠
35-39	308	0	1	0	2	6	24	67	110	72	25	1	٣٩-٣٥
40-44	174	0	0	0	1	7	29	55	52	25	4	1	٤٤-٤٠
45-49	112	0	0	3	4	12	25	25	24	14	4	1	٤٩-٤٥
50-54	81	0	0	3	8	17	19	11	15	6	2	0	٥٤-٥٠
55-59	38	0	0	1	5	10	8	6	7	0	1	0	٥٩-٥٥
60-64	19	0	2	2	2	2	5	4	1	1	0	0	٦٤-٦٠
65-69	8	0	0	1	2	1	1	2	1	0	0	0	٦٩-٦٥
70-74	5	0	1	0	1	2	0	1	0	0	0	0	٧٤-٧٠
75+	1	0	0	0	0	1	0	0	0	0	0	0	+٧٥
Not Stated	0	0	0	0	0	0	0	0	0	0	0	0	غير مبين
Total	3,621	1	4	10	28	65	134	242	466	973	1,321	377	المجموع



عقود الزواج حسب عدد الزوجات بالعصمة وفئة عمر الزوج
MARRIAGES BY NUMBER OF WIVES AND HUSBAND'S AGE GROUP
2019
 قطريون Qataris

Table No. (12-1)

جدول رقم (١٢-١)

Age Group of Husband in Years	عدد الزوجات بالعصمة Number of Wives						فئات عمر الزوج بالسنوات
	المجموع Total	غير مبين Not Stated	3	2	1	لا يوجد None	
-20	29	0	0	0	0	29	٢٠-
20-24	574	0	0	0	1	573	٢٤-٢٠
25-29	810	0	0	0	11	799	٢٩-٢٥
30-34	330	0	0	1	24	305	٣٤-٣٠
35-39	118	0	0	1	33	84	٣٩-٣٥
40-44	86	0	0	0	27	59	٤٤-٤٠
45-49	57	0	0	3	16	38	٤٩-٤٥
50-54	41	0	1	0	20	20	٥٤-٥٠
55-59	14	0	0	0	7	7	٥٩-٥٥
60-64	10	0	0	0	5	5	٦٤-٦٠
65-69	4	0	0	0	1	3	٦٩-٦٥
70-74	3	0	0	0	1	2	٧٤-٧٠
75+	1	0	0	0	1	0	+٧٥
Not Stated	0	0	0	0	0	0	غير مبين
Total	2,077	0	1	5	147	1,924	المجموع
Percentage	100.0	0.0	0.0	0.2	7.1	92.6	النسبة



عقود الزواج حسب عدد الزوجات بالعصمة وفئة عمر الزوج
MARRIAGES BY NUMBER OF WIVES AND HUSBAND'S AGE GROUP
2019
 غير قطريين Non-Qataris

Table No. (12-2)

جدول رقم (٢-١٢)

Age Group of Husband in Years	عدد الزوجات بالعصمة Number of Wives						فئات عمر الزوج بالسنوات
	المجموع Total	غير مبين Not Stated	3	2	1	لا يوجد None	
-20	8	0	0	0	0	8	٢٠-
20-24	203	0	0	0	2	201	٢٤-٢٠
25-29	541	0	0	0	11	530	٢٩-٢٥
30-34	380	0	0	1	26	353	٣٤-٣٠
35-39	190	0	0	2	43	145	٣٩-٣٥
40-44	88	0	0	3	35	50	٤٤-٤٠
45-49	55	0	1	3	26	25	٤٩-٤٥
50-54	40	0	1	2	16	21	٥٤-٥٠
55-59	24	0	0	0	10	14	٥٩-٥٥
60-64	9	0	0	0	5	4	٦٤-٦٠
65-69	4	0	0	1	1	2	٦٩-٦٥
70-74	2	0	0	0	0	2	٧٤-٧٠
75+	0	0	0	0	0	0	+٧٥
Not Stated	0	0	0	0	0	0	غير مبين
Total	1,544	0	2	12	175	1,355	المجموع
Percentage	100.0	0.0	0.1	0.8	11.3	87.8	النسبة



عقود الزواج حسب عدد الزوجات بالعصمة وفئة عمر الزوج
MARRIAGES BY NUMBER OF WIVES AND HUSBAND'S AGE GROUP
2019
المجموع Total

Table No. (12-3)

جدول رقم (١٢-٣)

Age Group of Husband in Years	عدد الزوجات بالعصمة Number of Wives						فئات عمر الزوج بالسنوات
	المجموع Total	غير مبين Not Stated	3	2	1	لا يوجد None	
-20	37	0	0	0	0	37	٢٠-
20-24	777	0	0	0	3	774	٢٤-٢٠
25-29	1,351	0	0	0	22	1,329	٢٩-٢٥
30-34	710	0	0	2	50	658	٣٤-٣٠
35-39	308	0	0	3	76	229	٣٩-٣٥
40-44	174	0	0	3	62	109	٤٤-٤٠
45-49	112	0	1	6	42	63	٤٩-٤٥
50-54	81	0	2	2	36	41	٥٤-٥٠
55-59	38	0	0	0	17	21	٥٩-٥٥
60-64	19	0	0	0	10	9	٦٤-٦٠
65-69	8	0	0	1	2	5	٦٩-٦٥
70-74	5	0	0	0	1	4	٧٤-٧٠
75+	1	0	0	0	1	0	+٧٥
Not Stated	0	0	0	0	0	0	غير مبين
Total	3,621	0	3	17	322	3,279	المجموع
Percentage	100.0	0.0	0.1	0.5	8.9	90.6	النسبة



عقود الزواج حسب الحالة الزوجية للزوج وفئة عمر الزوج
MARRIAGE BY HUSBAND MARITAL STATUS AND AGE GROUP
2019
قطريون Qataris

Table No. (13-1)

جدول رقم (١٣-١)

Age Group of Wife (in Years)	Marital Status الحالة الزوجية						فئات عمر الزوج (بالسنوات)
	المجموع Total	غير مبين Not Stated	أرمل Widowed	مطلق Divorced	متزوج Married	لم يسبق له الزواج Never-Married	
-20	29	0	0	0	0	29	٢٠-
20-24	574	0	0	27	1	546	٢٠-٢٤
25-29	810	0	1	119	11	679	٢٥-٢٩
30-34	330	0	0	112	25	193	٣٠-٣٤
35-39	118	0	1	48	34	35	٣٥-٣٩
40-44	86	0	1	42	27	16	٤٠-٤٤
45-49	57	0	2	23	19	13	٤٥-٤٩
50-54	41	0	0	12	21	8	٥٠-٥٤
55-59	14	0	0	4	7	3	٥٥-٥٩
60-64	10	0	1	4	5	0	٦٠-٦٤
65-69	4	0	0	3	1	0	٦٥-٦٩
70-74	3	0	1	1	1	0	٧٠-٧٤
75+	1	0	0	0	1	0	+٧٥
Not Stated	0	0	0	0	0	0	غير مبين
Total	2,077	0	7	395	153	1,522	المجموع
Percentage	100.0	0.0	0.3	19.0	7.4	73.3	النسبة



عقود الزواج حسب الحالة الزوجية للزوج وفئة عمر الزوج
MARRIAGE BY HUSBAND MARITAL STATUS AND AGE GROUP
2019
 غير قطريين Non-Qataris

Table No. (13-2)

جدول رقم (٢-١٣)

Age Group of Wife (in Years)	Marital Status الحالة الزوجية						فئات عمر الزوج (بالسنوات)
	المجموع Total	غير مبين Not Stated	أرمل Widowed	مطلق Divorced	متزوج Married	لم يسبق له الزواج Never-Married	
-20	8	0	0	0	0	8	٢٠-
20-24	203	0	0	5	2	196	٢٤-٢٠
25-29	541	0	0	19	11	511	٢٩-٢٥
30-34	380	0	0	48	27	305	٣٤-٣٠
35-39	190	0	1	49	45	95	٣٩-٣٥
40-44	88	0	2	23	38	25	٤٤-٤٠
45-49	55	0	0	14	30	11	٤٩-٤٥
50-54	40	0	1	15	19	5	٥٤-٥٠
55-59	24	0	1	8	10	5	٥٩-٥٥
60-64	9	0	0	4	5	0	٦٤-٦٠
65-69	4	0	2	0	2	0	٦٩-٦٥
70-74	2	0	0	2	0	0	٧٤-٧٠
75+	0	0	0	0	0	0	+٧٥
Not Stated	0	0	0	0	0	0	غير مبين
Total	1,544	0	7	187	189	1,161	المجموع
Percentage	100.0	0.0	0.5	12.1	12.2	75.2	النسبة



عقود الزواج حسب الحالة الزوجية للزوج وفئة عمر الزوج
MARRIAGE BY HUSBAND MARITAL STATUS AND AGE GROUP
2019
المجموع Total

Table No. (13-3)

جدول رقم (١٣-٣)

Age Group of Wife (in Years)	Marital Status الحالة الزوجية						فئات عمر الزوج (بالسنوات)
	المجموع Total	غير مبين Not Stated	أرمل Widowed	مطلق Divorced	متزوج Married	لم يسبق له الزواج Never-Married	
-20	37	0	0	0	0	37	٢٠-
20-24	777	0	0	32	3	742	٢٤-٢٠
25-29	1,351	0	1	138	22	1,190	٢٩-٢٥
30-34	710	0	0	160	52	498	٣٤-٣٠
35-39	308	0	2	97	79	130	٣٩-٣٥
40-44	174	0	3	65	65	41	٤٤-٤٠
45-49	112	0	2	37	49	24	٤٩-٤٥
50-54	81	0	1	27	40	13	٥٤-٥٠
55-59	38	0	1	12	17	8	٥٩-٥٥
60-64	19	0	1	8	10	0	٦٤-٦٠
65-69	8	0	2	3	3	0	٦٩-٦٥
70-74	5	0	1	3	1	0	٧٤-٧٠
75+	1	0	0	0	1	0	+٧٥
Not Stated	0	0	0	0	0	0	غير مبين
Total	3,621	0	14	582	342	2,683	المجموع
Percentage	100.0	0.0	0.4	16.1	9.4	74.1	النسبة



عقود الزواج حسب الحالة الزوجية للزوجة وفئة عمرها
MARRIAGE BY WIFE MARITAL STATUS AND AGE GROUP
2019
قطريات Qataris

Table No. (14-1)

جدول رقم (١٤-١)

Age Group of Wife in Years	Marital Status الحالة الزوجية					فئات عمر الزوجة بالسنوات
	المجموع Total	غير مبين Not Stated	أرمله Widowed	مطلقة Divorced	لم يسبق لها الزواج Never-Married	
-20	235	0	0	7	228	٢٠-
20-24	862	0	2	53	807	٢٤-٢٠
25-29	483	0	1	92	390	٢٩-٢٥
30-34	190	0	3	91	96	٣٤-٣٠
35-39	97	0	0	54	43	٣٩-٣٥
40-44	58	0	1	45	12	٤٤-٤٠
45-49	23	0	0	16	7	٤٩-٤٥
50-54	15	0	0	11	4	٥٤-٥٠
55-59	8	0	0	5	3	٥٩-٥٥
60+	1	0	1	0	0	+٦٠
Not Stated	0	0	0	0	0	غير مبين
Total	1,972	0	8	374	1,590	المجموع
Percentage	100.0	0.0	0.4	19.0	80.6	النسبة



عقود الزواج حسب الحالة الزوجية للزوجة وفئة عمرها
MARRIAGE BY WIFE MARITAL STATUS AND AGE GROUP
2019
 غير قطريات Non-Qataris

Table No. (14-2)

جدول رقم (٢٠٤)

Age Group of Wife in Years	Marital Status الحالة الزوجية					فئات عمر الزوجة بالسنوات
	المجموع Total	غير مبين Not Stated	أرمله Widowed	مطلقة Divorced	لم يسبق لها الزواج Never-Married	
-20	142	0	0	0	142	٢٠-
20-24	459	0	0	17	442	٢٤-٢٠
25-29	490	0	1	44	445	٢٩-٢٥
30-34	276	0	3	54	219	٣٤-٣٠
35-39	145	0	5	52	88	٣٩-٣٥
40-44	76	0	1	35	40	٤٤-٤٠
45-49	42	0	1	25	16	٤٩-٤٥
50-54	13	0	1	7	5	٥٤-٥٠
55-59	2	0	0	2	0	٥٩-٥٥
60+	3	0	0	1	2	+٦٠
Not Stated	1	0	0	1	0	غير مبين
Total	1,649	0	12	238	1,399	المجموع
Percentage	100.0	0.0	0.7	14.4	84.8	النسبة



عقود الزواج حسب الحالة الزوجية للزوجة وفئة عمرها
MARRIAGE BY WIFE MARITAL STATUS AND AGE GROUP
2019
المجموع Total

Table No. (14-3)

جدول رقم (٣-١٤)

Age Group of Wife in Years	Marital Status الحالة الزوجية					فئات عمر الزوجة بالسنوات
	المجموع Total	غير مبين Not Stated	أرمله Widowed	مطلقة Divorced	لم يسبق لها الزواج Never-Married	
-20	377	0	0	7	370	٢٠-
20-24	1,321	0	2	70	1,249	٢٤-٢٠
25-29	973	0	2	136	835	٢٩-٢٥
30-34	466	0	6	145	315	٣٤-٣٠
35-39	242	0	5	106	131	٣٩-٣٥
40-44	134	0	2	80	52	٤٤-٤٠
45-49	65	0	1	41	23	٤٩-٤٥
50-54	28	0	1	18	9	٥٤-٥٠
55-59	10	0	0	7	3	٥٩-٥٥
60+	4	0	1	1	2	+٦٠
Not Stated	1	0	0	1	0	غير مبين
Total	3,621	0	20	612	2,989	المجموع
Percentage	100.0	0.0	0.6	16.9	82.5	النسبة



عقود الزواج الأول للزوج والزوجة حسب فئات العمر
FIRST MARRIAGES OF HUSBAND AND WIFE BY AGE GROUP
2019
قطريون Qataris

Table No. (15-1)

جدول رقم (١٥-١)

Age Group	النسبة Percentage	المجموع Total	الزوجة Wife	الزوج Husband	العمر بالسنوات
-20	8.3	257	228	29	٢٠-
20-24	43.5	1,353	807	546	٢٤-٢٠
25-29	34.4	1,069	390	679	٢٩-٢٥
30-34	9.3	289	96	193	٣٤-٣٠
35-39	2.5	78	43	35	٣٩-٣٥
40-44	0.9	28	12	16	٤٤-٤٠
45-49	0.6	20	7	13	٤٩-٤٥
50-54	0.4	12	4	8	٥٤-٥٠
55+	0.2	6	3	3	+٥٥
Not Stated	0.0	0	0	0	غير مبين
Total	100.0	3112	1590	1522	المجموع



عقود الزواج الأول للزوج والزوجة حسب فئات العمر
FIRST MARRIAGES OF HUSBAND AND WIFE BY AGE GROUP
2019
غير قطريين Non-Qataris

Table No. (15-2)

جدول رقم (٢٠١٥)

Age Group	النسبة Percentage	المجموع Total	الزوجة Wife	الزوج Husband	العمر بالسنوات
-20	5.9	150	142	8	٢٠-
20-24	24.9	638	442	196	٢٤-٢٠
25-29	37.3	956	445	511	٢٩-٢٥
30-34	20.5	524	219	305	٣٤-٣٠
35-39	7.1	183	88	95	٣٩-٣٥
40-44	2.5	65	40	25	٤٤-٤٠
45-49	1.1	27	16	11	٤٩-٤٥
50-54	0.4	10	5	5	٥٤-٥٠
55+	0.3	7	2	5	+٥٥
Not Stated	0.0	0	0	0	غير مبيّن
Total	100.0	2560	1399	1161	المجموع



عقود الزواج الأول للزوج والزوجة حسب فئات العمر
FIRST MARRIAGES OF HUSBAND AND WIFE BY AGE GROUP
2019
المجموع Total

Table No. (15-3)

جدول رقم (١٥-٣)

Age Group	النسبة Percentage	المجموع Total	الزوجة Wife	الزوج Husband	العمر بالسنوات
-20	7.2	407	370	37	٢٠-
20-24	35.1	1,991	1,249	742	٢٤-٢٠
25-29	35.7	2,025	835	1,190	٢٩-٢٥
30-34	14.3	813	315	498	٣٤-٣٠
35-39	4.6	261	131	130	٣٩-٣٥
40-44	1.6	93	52	41	٤٤-٤٠
45-49	0.8	47	23	24	٤٩-٤٥
50-54	0.4	22	9	13	٥٤-٥٠
55+	0.2	13	5	8	+٥٥
Not Stated	0.0	0	0	0	غير مبين
Total	100.0	5672	2989	2683	المجموع



عقود الزواج حسب الحالة التعليمية للزوجة والزوج
MARRIAGES BY EDUCATIONAL STATUS OF WIFE AND HUSBAND
2019
 قطريون Qataris

Table No. (16-1)

جدول رقم (١٦-١)

Educational Status of Husband	النسبة للزوج Percentage Of Husband	الحالة التعليمية للزوجة Educational Status of Wife									الحالة التعليمية للزوج
		المجموع Total	غير مبين Not Stated	جامعية فما فوق Univ & Above	دبلوم فوق الثانوي Post Secondary	ثانوية Secondary	إعدادية Preparatory	إبتدائية Primary	تقرأ وتكتب Read and Write	أمية Illiterate	
Illiterate	0.0	1	0	0	0	0	0	1	0	0	أمية
Read and Write	0.4	9	0	0	0	5	3	0	1	0	يقرأ و يكتب
Primary	3.6	75	0	9	0	33	17	12	0	4	إبتدائي
Preparatory	10.4	217	1	28	5	108	50	18	7	0	إعدادي
Secondary	40.3	838	2	176	3	530	96	28	2	1	ثانوي
Post Secondary	3.2	66	0	24	2	37	3	0	0	0	دبلوم فوق الثانوي
Univ & Above	41.6	865	3	370	8	456	24	3	0	1	جامعي فما فوق
Not stated	0.3	6	0	2	0	2	2	0	0	0	غير مبين
Total	100.0	2,077	6	609	18	1,171	195	62	10	6	المجموع
Percentage of Wife		100.0	0.3	29.3	0.9	56.4	9.4	3.0	0.5	0.3	النسبة للزوجة



عقود الزواج حسب الحالة التعليمية للزوجة والزوج
MARRIAGES BY EDUCATIONAL STATUS OF WIFE AND HUSBAND
2019
 غير قطريين Non-Qataris

Table No. (16-2)

جدول رقم (٢-١٦)

Educational Status of Husband	النسبة للزوج Percentage Of Husband	الحالة التعليمية للزوجة Educational Status of Wife									الحالة التعليمية للزوج
		المجموع Total	غير مبيّن Not Stated	جامعية فما فوق Univ & Above	دبلوم فوق الثانوي Post Secondary	ثانوية Secondary	إعدادية Preparatory	إبتدائية Primary	تقرأ وتكتب Read and Write	أمية Illiterate	
Illiterate	0.1	2	0	1	0	0	0	0	1	0	أمية
Read and Write	0.4	6	0	2	0	1	0	1	2	0	يقرأ و يكتب
Primary	3.7	57	1	8	3	20	8	15	2	0	إبتدائي
Preparatory	8.1	125	1	14	4	50	34	14	6	2	إعدادي
Secondary	31.5	487	0	144	14	254	41	25	3	6	ثانوي
Post Secondary	4.3	67	0	36	7	19	5	0	0	0	دبلوم فوق الثانوي
Univ & Above	51.7	799	0	547	32	203	11	4	1	1	جامعي فما فوق
Not stated	0.1	1	0	0	0	1	0	0	0	0	غير مبيّن
Total	100.0	1,544	2	752	60	548	99	59	15	9	المجموع
Percentage of Wife		100.0	0.1	48.7	3.9	35.5	6.4	3.8	1.0	0.6	النسبة للزوجة



عقود الزواج حسب الحالة التعليمية للزوجة والزوج
MARRIAGES BY EDUCATIONAL STATUS OF WIFE AND HUSBAND
2019
 المجموع Total

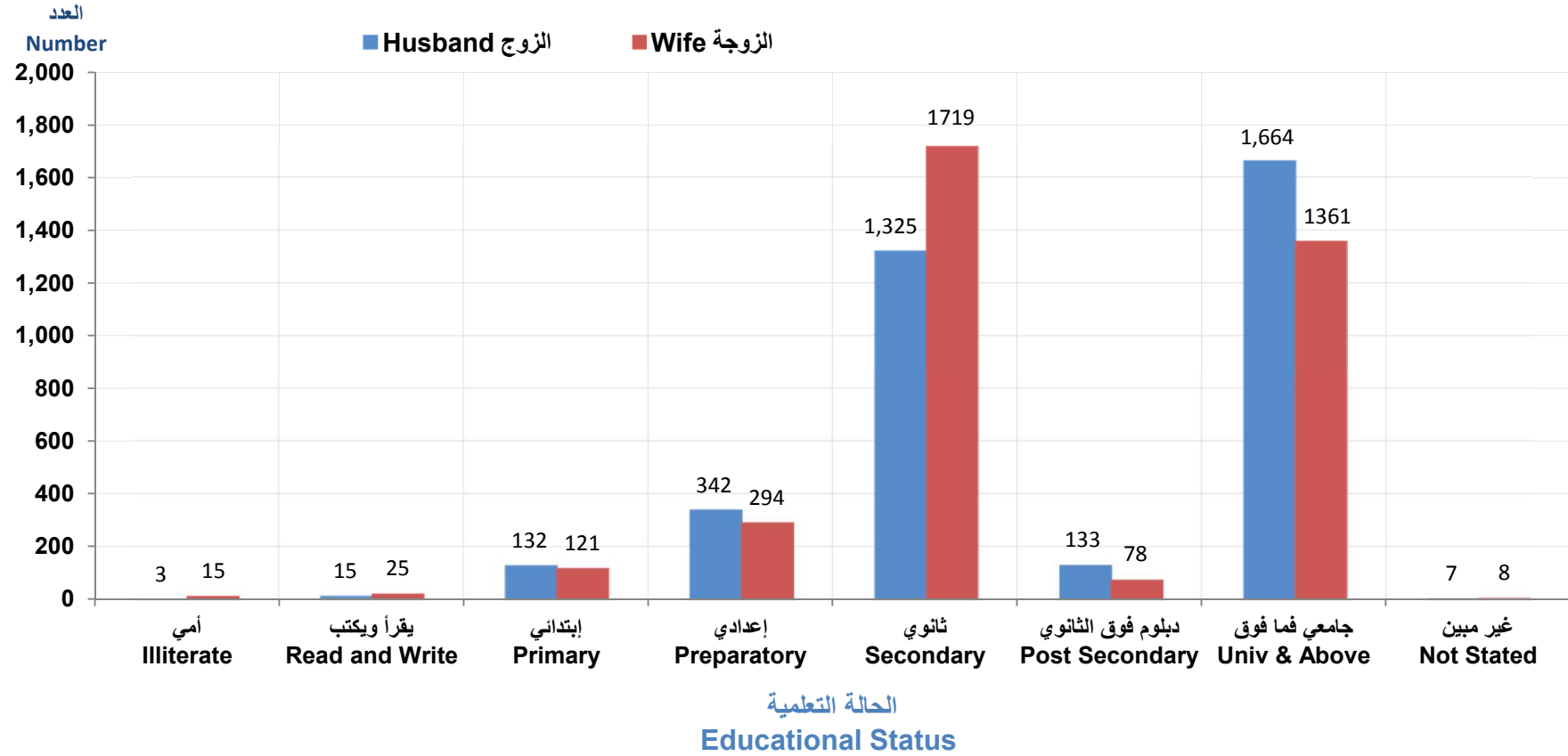
Table No. (16-3)

جدول رقم (٣-١٦)

Educational Status of Husband	النسبة للزوج Percentage Of Husband	الحالة التعليمية للزوجة Educational Status of Wife									الحالة التعليمية للزوج
		المجموع Total	غير مبيّن Not Stated	جامعية فما فوق Univ & Above	دبلوم فوق الثانوي Post Secondary	ثانوية Secondary	إعدادية Preparatory	إبتدائية Primary	تقرأ وتكتب Read and Write	أمية Illiterate	
Illiterate	0.1	3	0	1	0	0	0	1	1	0	أمية
Read and Write	0.4	15	0	2	0	6	3	1	3	0	يقرأ و يكتب
Primary	3.6	132	1	17	3	53	25	27	2	4	إبتدائي
Preparatory	9.4	342	2	42	9	158	84	32	13	2	إعدادي
Secondary	36.6	1,325	2	320	17	784	137	53	5	7	ثانوي
Post Secondary	3.7	133	0	60	9	56	8	0	0	0	دبلوم فوق الثانوي
Univ & Above	46.0	1,664	3	917	40	659	35	7	1	2	جامعي فما فوق
Not stated	0.2	7	0	2	0	3	2	0	0	0	غير مبيّن
Total	100.0	3,621	8	1,361	78	1,719	294	121	25	15	المجموع
Percentage of Wife		100.0	0.2	37.6	2.2	47.5	8.1	3.3	0.7	0.4	النسبة للزوجة



عقود الزواج المسجلة حسب الحالة التعليمية للزوجة والزوج
MARRIAGES BY EDUCATIONAL STATUS OF WIFE AND HUSBAND
2019



شكل رقم (7) Graph No. (7)



عقود الزواج حسب مهنة الزوجة والزوج
MARRIAGES BY WIFE AND HUSBAND OCCUPATION
2019
قطريون Qataris

Table No. (17-1)

جدول رقم (١٧-١)

Occupation of Husband	Occupation of Wife مهنة الزوجة													مهنة الزوج
	المجموع العام G.Total	بدون مهنة (1) No Occup. (1)	المجموع Total	الأفراد الذين لم يصنفوا حسب المهنة Not Known	المهن العادية Elementary Occupations	مشغلو الآلات والمعدات ومجموعها Plant And Machine Operators And Assemblers	العاملون في الحرف وما إليها من المهن Craft And Related Trades Workers	العمال المهرة في الزراعة وصيد الأسماك Skilled Agricultural And Fishery Workers	العاملون في الخدمات والباعة في المحلات التجارية والأسواق Service Workers And Shop And Market Sales Wo	الكتبة Clerks	الفنيون والاختصاصيون المساعدون Technicians And Associate Professionals	الاختصاصيون Professionals	المشروعون وموظفو الإدارة العليا والمديرون Legislators, Senior Officials And Managers	
Legislators, Senior Officials and Managers	368	244	124	0	0	0	0	0	1	36	61	25	1	المشروعون وموظفو الإدارة العليا والمديرون
Professionals	80	42	38	0	0	0	0	0	0	13	16	9	0	الاختصاصيون
Technicians and Associate Professionals	471	253	218	0	0	0	0	0	1	70	120	27	0	الفنيون والاختصاصيون المساعدون
Clerks	809	526	283	0	0	0	0	0	5	163	72	42	1	الكتبة
Service Workers and Shop And Market Sales Workers	190	118	72	0	0	0	0	0	5	35	22	9	1	العاملون في الخدمات والباعة في المحلات التجارية والأسواق
Skilled Agricultural and Fishery Workers	0	0	0	0	0	0	0	0	0	0	0	0	0	العمال المهرة في الزراعة وصيد الأسماك
Craft and Related Trades Workers	0	0	0	0	0	0	0	0	0	0	0	0	0	العاملون في الحرف وما إليها من المهن
Plant and Machine Operators And Assemblers	4	4	0	0	0	0	0	0	0	0	0	0	0	مشغلو الآلات والمعدات ومجموعها
Elementary Occupations	40	24	16	0	0	0	0	0	1	11	1	3	0	المهن العادية
Not Known	0	0	0	0	0	0	0	0	0	0	0	0	0	الأفراد الذين لم يصنفوا حسب المهنة
Total	1,962	1,211	751	0	0	0	0	0	13	328	292	115	3	المجموع
No Occup. ⁽¹⁾	115	90	25	0	1	0	0	0	1	8	12	3	0	بدون مهنة ⁽¹⁾
Grand Total	2,077	1,301	776	0	1	0	0	0	14	336	304	118	3	المجموع العام

(1) Including Those Who Are Seeking Work And Uneconomically Active

(1) تشمل الأشخاص الذين يبحثون عن عمل وغير النشيطين إقتصاديا



عقود الزواج حسب مهنة الزوجة والزوج
MARRIAGES BY WIFE AND HUSBAND OCCUPATION
2019
غير قطريين Non-Qataris

Table No. (17-2)

جدول رقم (٢-١٧)

Occupation of Husband	Occupation of Wife مهنة الزوجة													مهنة الزوج
	المجموع العام G.Total	بدون مهنة (1) No Occup. (1)	المجموع Total	الأفراد الذين لم يصنفوا حسب المهنة Not Known	المهن العادية Elementary Occupations	مشغلو الآلات والمعدات ومجموعها Plant And Machine Operators And Assemblers	العاملون في الحرف وما إليها من المهن Craft And Related Trades Workers	العمال المهرة في الزراعة وصيد الأسماك Skilled Agricultural And Fishery Workers	العاملون في الخدمات والباعة في المحلات التجارية والأسواق Service Workers And Shop And Market Sales Wo	الكتبة Clerks	الفنيون والاختصاصيون المساعدون Technicians And Associate Professionals	الاختصاصيون Professionals	المشروعون وموظفو الإدارة العليا والمديرون Legislators, Senior Officials And Managers	
Legislators, Senior Officials And Managers	80	32	48	0	1	0	0	0	12	11	15	8	1	المشروعون وموظفو الإدارة العليا والمديرون
Professionals	323	135	188	0	5	0	0	0	19	17	59	81	7	الاختصاصيون
Technicians and Associate Professionals	386	182	204	0	3	0	0	0	18	49	74	54	6	الفنيون والاختصاصيون المساعدون
Clerks	450	280	170	0	10	0	0	0	26	50	40	43	1	الكتبة
Service Workers and Shop And Market Sales Workers	128	63	65	0	4	0	0	0	16	19	11	15	0	العاملون في الخدمات والباعة في المحلات التجارية والأسواق
Skilled Agricultural and Fishery Workers	1	1	0	0	0	0	0	0	0	0	0	0	0	العمال المهرة في الزراعة وصيد الأسماك
Craft And Related Trades Workers	17	6	11	0	1	0	0	0	1	5	2	2	0	العاملون في الحرف وما إليها من المهن
Plant And Machine Operators and Assemblers	32	9	23	0	2	0	0	0	7	4	4	6	0	مشغلو الآلات والمعدات ومجموعها
Elementary Occupations	58	41	17	0	1	0	0	0	3	4	4	5	0	المهن العادية
Not Known	0	0	0	0	0	0	0	0	0	0	0	0	0	الأفراد الذين لم يصنفوا حسب المهنة
Total	1,475	749	726	0	27	0	0	0	102	159	209	214	15	المجموع
No Occup. ⁽¹⁾	69	53	16	0	0	0	0	0	0	5	4	7	0	بدون مهنة ⁽¹⁾
Grand Total	1,544	802	742	0	27	0	0	0	102	164	213	221	15	المجموع العام

(1) Including Those Who Are Seeking Work And Uneconomically Active

(١) تشمل الأشخاص الذين يبحثون عن عمل وغير النشيطين إقتصاديا



عقود الزواج حسب مهنة الزوجة والزوج
MARRIAGES BY WIFE AND HUSBAND OCCUPATION
2019
المجموع Total

Table No. (17-3)

جدول رقم (١٧-٣)

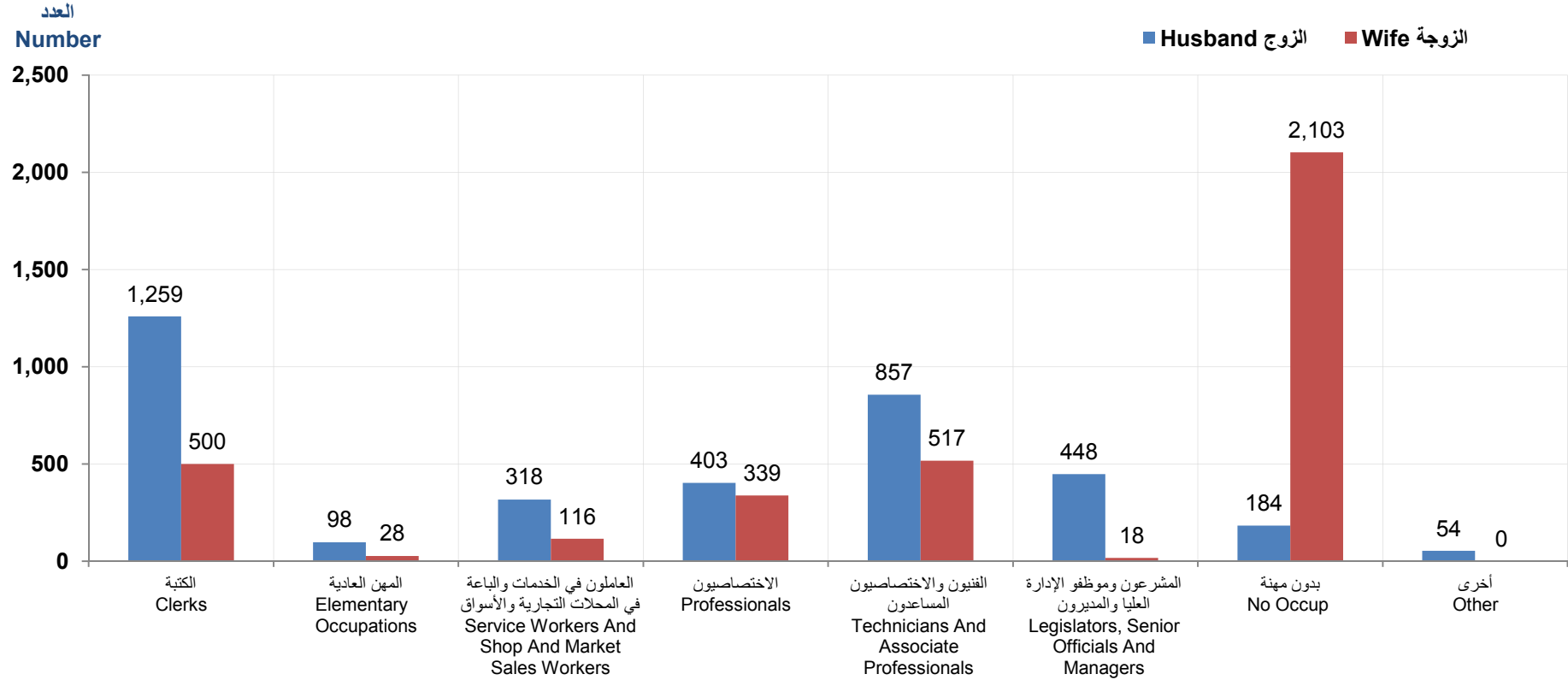
Occupation of Husband	Occupation of Wife مهنة الزوجة													مهنة الزوج
	المجموع العام G.Total	بدون مهنة (1) No Occup. (1)	المجموع Total	الأفراد الذين لم يصنفوا حسب المهنة Not Known	المهن العادية Elementary Occupations	مشغلو الآلات والمعدات ومجموعها Plant And Machine Operators And Assemblers	العاملون في الحرف وما إليها من المهن Craft And Related Trades Workers	العمال المهرة في الزراعة وصيد الاسماك Skilled Agricultural And Fishery Workers	العاملون في الخدمات والباعة في المحلات التجارية والأسواق Service Workers And Shop And Market Sales Wo	الكتبة Clerks	الفنيون والاخصاصيون المساعدون Technicians And Associate Professionals	الاخصاصيون Professionals	المشروعون وموظفو الإدارة العليا والمديرون Legislators, Senior Officials And Managers	
Legislators, Senior Officials and Managers	448	276	172	0	1	0	0	0	13	47	76	33	2	المشروعون وموظفو الإدارة العليا والمديرون
Professionals	403	177	226	0	5	0	0	0	19	30	75	90	7	الاخصاصيون
Technicians and Associate Professionals	857	435	422	0	3	0	0	0	19	119	194	81	6	الفنيون والاخصاصيون المساعدون
Clerks	1,259	806	453	0	10	0	0	0	31	213	112	85	2	الكتبة
Service Workers and Shop And Market Sales Workers	318	181	137	0	4	0	0	0	21	54	33	24	1	العاملون في الخدمات والباعة في المحلات التجارية والأسواق
Skilled Agricultural and Fishery Workers	1	1	0	0	0	0	0	0	0	0	0	0	0	العمال المهرة في الزراعة وصيد الأسماك
Craft And Related Trades Workers	17	6	11	0	1	0	0	0	1	5	2	2	0	العاملون في الحرف وما إليها من المهن
Plant And Machine Operators and Assemblers	36	13	23	0	2	0	0	0	7	4	4	6	0	مشغلو الآلات والمعدات ومجموعها
Elementary Occupations	98	65	33	0	1	0	0	0	4	15	5	8	0	المهن العادية
Not Known	0	0	0	0	0	0	0	0	0	0	0	0	0	الأفراد الذين لم يصنفوا حسب المهنة
Total	3,437	1,960	1,477	0	27	0	0	0	115	487	501	329	18	المجموع
No Occup. (1)	184	143	41	0	1	0	0	0	1	13	16	10	0	بدون مهنة (1)
Grand Total	3,621	2,103	1,518	0	28	0	0	0	116	500	517	339	18	المجموع العام

(1) Including Those Who Are Seeking Work And Uneconomically Active

(1) تشمل الأشخاص الذين يبحثون عن عمل وغير النشيطين إقتصاديا



عقود الزواج حسب مهنة الزوجة والزوج
MARRIAGES BY WIFE AND HUSBAND OCCUPATION
2019



شكل رقم (8) Graph No. (8)



عقود الزواج للقطريين حسب صلة القرابة وفئة عمر الزوجة والزوج
MARRIAGES FOR QATARIS ACCORDING TO THE RELATIONS,
AGE GROUP OF WIFE AND HUSBAND

2019

القرابة من الدرجة الأولى Relation From First Class

Table No. (18-1)

جدول رقم (١٨-١)

Age Group of Husband in Years	Age Group of Wife in years فئة عمر الزوجة بالسنوات												فئات عمر الزوج بالسنوات
	المجموع Total	غير ميبين Not Stated	60+	55-59	50-54	45-49	40-44	35-39	30-34	25-29	20-24	-20	
-20	13	0	0	0	0	0	0	0	0	0	4	9	٢٠-
20-24	216	0	0	0	0	0	0	0	1	14	126	75	٢٤-٢٠
25-29	193	0	0	0	0	0	0	0	3	53	107	30	٢٩-٢٥
30-34	43	0	0	0	0	0	2	1	7	14	13	6	٣٤-٣٠
35-39	12	0	0	0	0	0	0	4	3	1	4	0	٣٩-٣٥
40-44	6	0	0	0	0	0	2	1	2	1	0	0	٤٤-٤٠
45-49	2	0	0	0	0	1	0	1	0	0	0	0	٤٩-٤٥
50-54	4	0	0	0	0	0	3	1	0	0	0	0	٥٤-٥٠
55-59	0	0	0	0	0	0	0	0	0	0	0	0	٥٩-٥٥
60-64	0	0	0	0	0	0	0	0	0	0	0	0	٦٤-٦٠
65-69	1	0	0	1	0	0	0	0	0	0	0	0	٦٩-٦٥
70-74	0	0	0	0	0	0	0	0	0	0	0	0	٧٤-٧٠
75+	0	0	0	0	0	0	0	0	0	0	0	0	+٧٥
Not Stated	0	0	0	0	0	0	0	0	0	0	0	0	غير ميبين
Total	490	0	0	1	0	1	7	8	16	83	254	120	المجموع



عقود الزواج للقطريين حسب صلة القرابة وفئة عمر الزوجة والزوج
MARRIAGES FOR QATARIS ACCORDING TO THE RELATIONS,
AGE GROUP OF WIFE AND HUSBAND

2019

القرابة من الدرجة الثانية Relation From Second Class

Table No. (18-2)

جدول رقم (٢-١٨)

Age Group of Husband in Years	Age Group of Wife in years فئة عمر الزوجة بالسنوات												فئات عمر الزوج بالسنوات
	المجموع Total	غير ميبين Not Stated	60+	55-59	50-54	45-49	40-44	35-39	30-34	25-29	20-24	-20	
-20	11	0	0	0	0	0	0	0	0	0	4	7	٢٠-
20-24	134	0	0	0	0	0	0	0	2	6	90	36	٢٤-٢٠
25-29	148	0	0	0	0	0	0	2	5	44	73	24	٢٩-٢٥
30-34	61	0	0	0	0	0	1	1	16	24	17	2	٣٤-٣٠
35-39	20	0	0	0	0	0	2	3	6	6	3	0	٣٩-٣٥
40-44	7	0	0	0	0	0	1	2	3	0	0	1	٤٤-٤٠
45-49	4	0	0	0	0	0	1	1	2	0	0	0	٤٩-٤٥
50-54	5	0	0	0	0	1	2	1	1	0	0	0	٥٤-٥٠
55-59	2	0	0	1	0	0	0	0	1	0	0	0	٥٩-٥٥
60-64	1	0	0	1	0	0	0	0	0	0	0	0	٦٤-٦٠
65-69	1	0	0	0	1	0	0	0	0	0	0	0	٦٩-٦٥
70-74	1	0	0	0	1	0	0	0	0	0	0	0	٧٤-٧٠
75+	1	0	0	0	0	1	0	0	0	0	0	0	+٧٥
Not Stated	0	0	0	0	0	0	0	0	0	0	0	0	غير ميبين
Total	396	0	0	2	2	2	7	10	36	80	187	70	المجموع



عقود الزواج للقطريين حسب صلة القرابة وفئة عمر الزوجة والزوج
MARRIAGES FOR QATARIS ACCORDING TO THE RELATIONS,
AGE GROUP OF WIFE AND HUSBAND

2019
لا توجد صلة قرابة No Relation

Table No. (18-3)

جدول رقم (٣-١٨)

Age Group of Husband in Years	Age Group of Wife in years فئة عمر الزوجة بالسنوات												فئات عمر الزوج بالسنوات
	المجموع Total	غير ميبين Not Stated	60+	55-59	50-54	45-49	40-44	35-39	30-34	25-29	20-24	-20	
-20	5	0	0	0	0	0	0	0	0	0	1	4	٢٠-
20-24	224	0	0	0	0	0	0	2	1	27	161	33	٢٤-٢٠
25-29	469	0	0	0	0	0	2	4	17	191	228	27	٢٩-٢٥
30-34	226	0	0	0	0	2	9	11	48	100	50	6	٣٤-٣٠
35-39	86	0	0	0	0	1	6	23	35	15	6	0	٣٩-٣٥
40-44	73	0	0	0	1	2	11	25	25	8	1	0	٤٤-٤٠
45-49	51	0	0	0	3	6	14	9	8	8	2	1	٤٩-٤٥
50-54	32	0	0	3	1	7	3	4	10	2	2	0	٥٤-٥٠
55-59	12	0	0	0	2	2	2	2	3	0	1	0	٥٩-٥٥
60-64	9	0	1	1	1	2	2	2	0	0	0	0	٦٤-٦٠
65-69	2	0	0	0	0	0	0	1	1	0	0	0	٦٩-٦٥
70-74	2	0	0	0	0	1	0	1	0	0	0	0	٧٤-٧٠
75+	0	0	0	0	0	0	0	0	0	0	0	0	+٧٥
Not Stated	0	0	0	0	0	0	0	0	0	0	0	0	غير ميبين
Total	1,191	0	1	4	8	23	49	84	148	351	452	71	المجموع



عقود الزواج حسب عدد أبناء الزوج وجنسية وجنسية الزوجة
MARRIAGES BY NUMBER OF HUSBAND'S CHILDREN & NATIONALITY OF HUSBAND & WIFE
2019

Table No. (19)

جدول رقم (١٩)

Nationality	Particulars	النسبة Percentage	عدد الأبناء No. of Children									البيان	الجنسية
			المجموع Total	غير مبين Not Stated	6+	5	4	3	2	1	0		
Qatari Husband & Qatari Wife	No. of cases	51.1	1,852	0	50	37	38	37	46	41	1,603	عدد الحالات	الزوج قطري والزوجة قطرية
	No. of children	47.7	961	0	380	185	152	111	92	41	0	عدد الأبناء	
Qatari Husband & Non-Qatari Wife	No. of cases	6.2	225	0	16	3	6	13	7	8	172	عدد الحالات	الزوج قطري والزوجة غير قطرية
	No. of children	11.5	232	0	132	15	24	39	14	8	0	عدد الأبناء	
Non-Qatari Husband & Qatari Wife	No. of cases	3.3	120	0	5	3	1	2	1	4	104	عدد الحالات	الزوج غير قطري والزوجة قطرية
	No. of children	3.7	74	0	43	15	4	6	2	4	0	عدد الأبناء	
Non-Qatari Husband & Non-Qatari Wife	No. of cases	39.3	1,424	0	16	21	34	64	67	56	1,166	عدد الحالات	الزوج غير قطري والزوجة غير قطرية
	No. of children	37.1	748	0	125	105	136	192	134	56	0	عدد الأبناء	
Total	No. of cases	100.0	3,621	0	87	64	79	116	121	109	3,045	عدد الحالات	المجموع
	No. of children	100.0	2,015	0	680	320	316	348	242	109	0	عدد الأبناء	



عقود الزواج حسب عدد أبناء الزوجة وجنسيتها وجنسية الزوج

MARRIAGES BY NUMBER OF WIFE'S CHILDREN & NATIONALITY OF HUSBAND & WIFE
2019

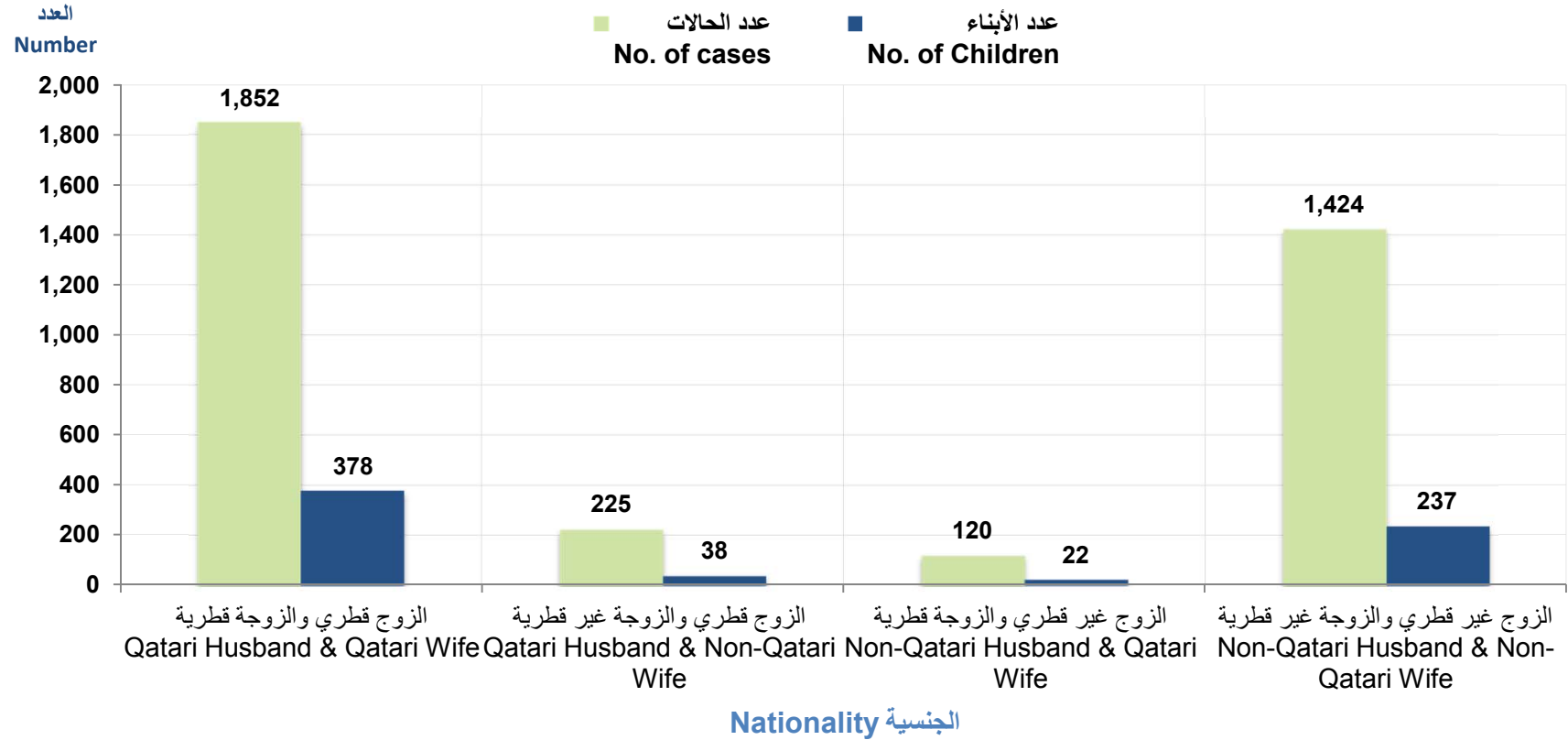
Table No. (20)

جدول رقم (٢٠)

Nationality	Particulars	النسبة Percentage	عدد الأبناء No. of Children									البيان	الجنسية
			المجموع Total	غير مبين Not Stated	6 +	5	4	3	2	1	0		
Qatari Husband & Qatari Wife	No. of cases	51.1	1,852	0	15	12	17	15	27	39	1,727	عدد الحالات	الزوج قطري والزوجة قطرية
	No. of children	56.0	378	0	112	60	68	45	54	39	0	عدد الأبناء	
Qatari Husband & Non- Qatari Wife	No. of cases	6.2	225	0	1	2	0	3	6	0	213	عدد الحالات	الزوج قطري والزوجة غير قطرية
	No. of children	5.6	38	0	7	10	0	9	12	0	0	عدد الأبناء	
Non-Qatari Husband & Qatari Wife	No. of cases	3.3	120	0	0	1	1	2	2	3	111	عدد الحالات	الزوج غير قطري والزوجة قطرية
	No. of children	3.3	22	0	0	5	4	6	4	3	0	عدد الأبناء	
Non-Qatari Husband & Non- Qatari Wife	No. of cases	39.3	1,424	0	0	9	9	20	30	36	1,320	عدد الحالات	الزوج غير قطري والزوجة غير قطرية
	No. of children	35.1	237	0	0	45	36	60	60	36	0	عدد الأبناء	
Total	No. of cases	100.0	3,621	0	16	24	27	40	65	78	3,371	عدد الحالات	المجموع
	No. of children	100.0	675	0	119	120	108	120	130	78	0	عدد الأبناء	



عقود الزواج حسب عدد أبناء الزوجة وجنسية الزوج والزوجة
Marriages by Number of Wife's Children & Nationality of Husband & Wife
2019



شكل رقم (9) Graph No.

الباب الثاني : الطلاق

SECOND SECTION:
DIVORCES



معدل الطلاق العام حسب الجنسية والجنس لكل ألف من السكان (١٥ سنة فأكثر)
GENERAL DIVORCES RATE BY NATIONALITY & GENDER PER 1000 POPULATION
(15 YEAR AND ABOVE)
2010 - 2019

Table No. (21)

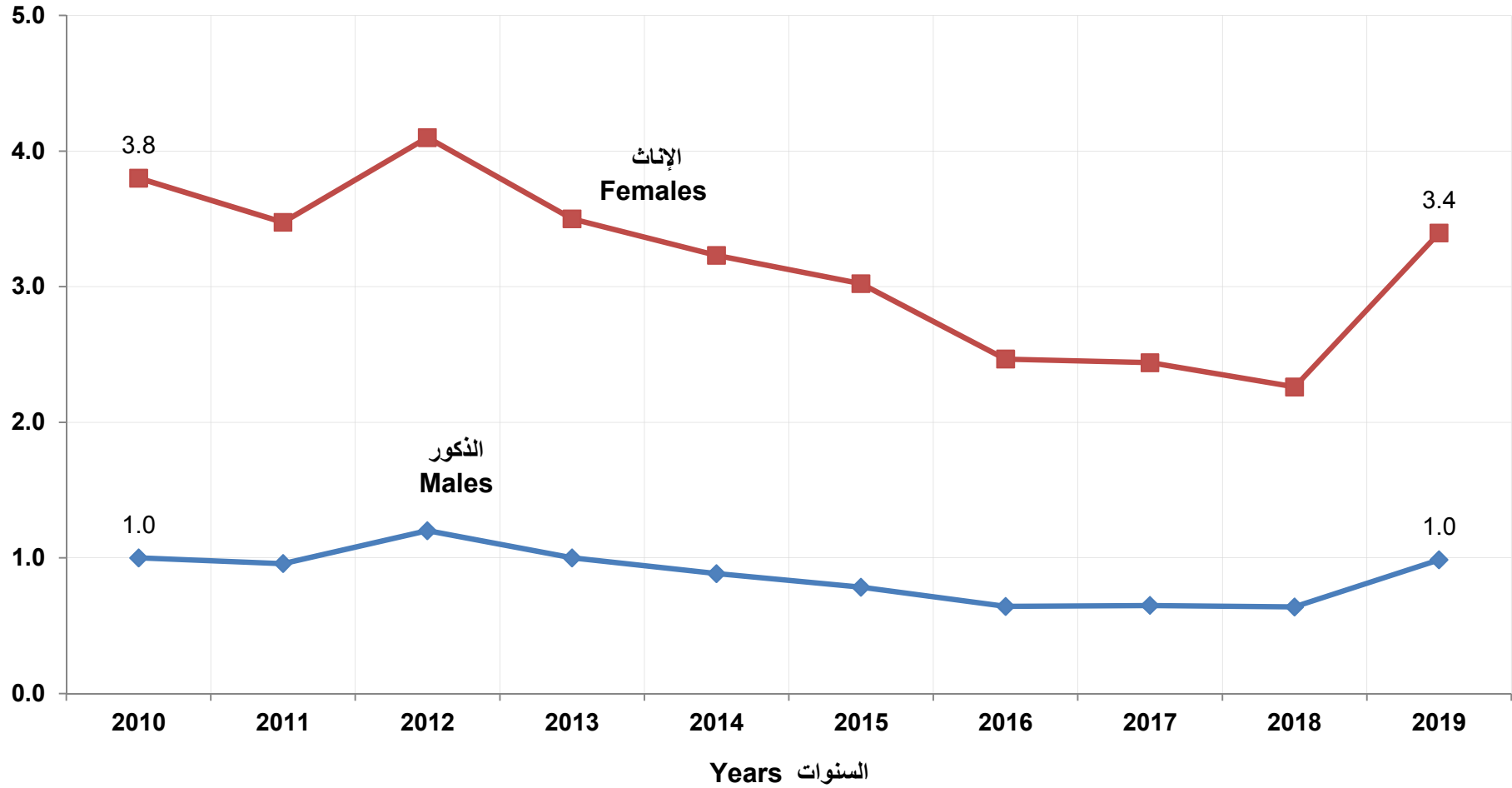
جدول رقم (٢١)

Year	المجموع Total				غير قطريين Non-Qataris				قطريون Qataris				السنة
	الإناث Females		الذكور Males		الإناث Females		الذكور Males		الإناث Females		الذكور Males		
	معدل الطلاق العام General Divorces Rates	إشهادات الطلاق Divorces	معدل الطلاق العام General Divorces Rates	إشهادات الطلاق Divorces	معدل الطلاق العام General Divorces Rates	إشهادات الطلاق Divorces	معدل الطلاق العام General Divorces Rates	إشهادات الطلاق Divorces	معدل الطلاق العام General Divorces Rates	إشهادات الطلاق Divorces	معدل الطلاق العام General Divorces Rates	إشهادات الطلاق Divorces	
2010	3.8	1,172	1.0	1,172	2.0	456	0.3	352	9.5	716	11.4	820	٢٠١٠
2011	3.5	1,108	1.0	1,108	1.7	411	0.3	354	8.8	697	10.0	754	٢٠١١
2012	4.1	1,420	1.2	1,420	2.5	653	0.5	585	9.3	767	10.7	835	٢٠١٢
2013	3.5	1,325	1.0	1,325	2.0	597	0.4	509	8.5	728	10.1	816	٢٠١٣
2014	3.2	1,315	0.9	1,315	1.9	605	0.4	512	8.0	710	9.7	803	٢٠١٤
2015	3.0	1,307	0.8	1,307	1.8	601	0.3	500	7.9	706	9.4	807	٢٠١٥
2016	2.5	1,151	0.6	1,151	1.4	506	0.2	421	6.8	645	8.3	730	٢٠١٦
2017	2.4	1,206	0.6	1,206	1.3	533	0.2	420	6.9	673	8.6	786	٢٠١٧
2018	2.3	1,182	0.6	1,182	1.3	541	0.2	383	6.4	641	8.5	799	٢٠١٨
2019	3.4	1,833	1.0	1,833	1.9	841	0.4	718	9.6	992	11.5	1,115	٢٠١٩



المعدل
Rate

معدل الطلاق العام DIVORCES BY GENERAL RATE 2010 - 2019



شكل رقم (10) Graph No. (10)



إشهادات الطلاق حسب الجنسية ومكان إقامة الزوجة والزوج
DIVORCES BY NATIONALITY, PLACE OF WIFE AND HUSBAND'S RESIDENCE
2019

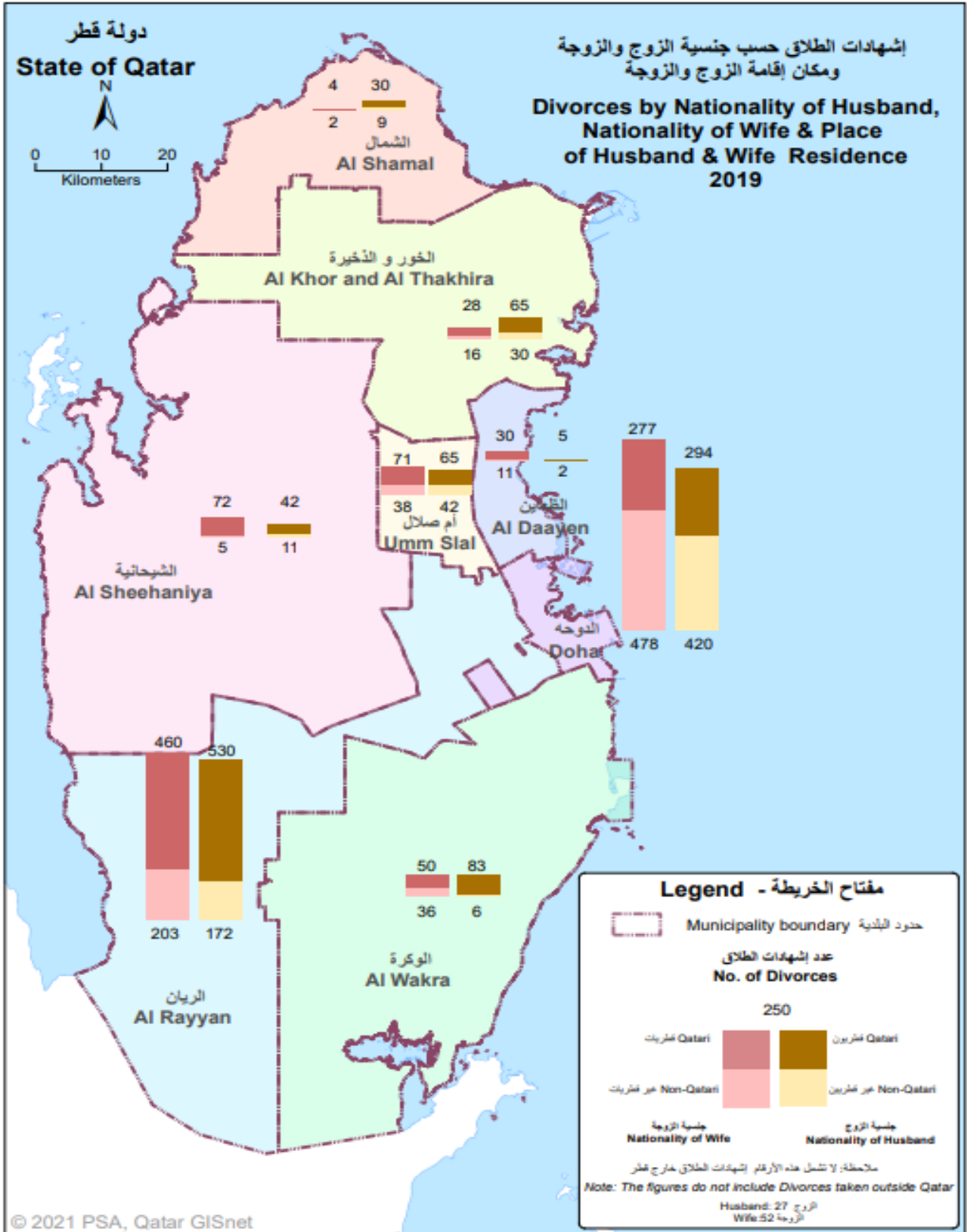
Table No. (22)

جدول رقم (٢٢)

Municipality Place of Husband		Municipality (Place of Wife) البلدية (مكان إقامة الزوجة)																				البلدية مكان إقامة الزوج		
		المجموع Total		خارج قطر Outside Qatar		الشحانية Al Shahannia		الظعابين Al Daayen		الشمال Al Shamal		الخور Al Khor		أم صلال Umm Salal		الوكرة Al Wakra		الريان Al Rayyan		الدوحة Doha				
		المجموع Total	غير قطرية Non- Qatari	قطرية Qatari	غير قطرية Non- Qatari	قطرية Qatari	غير قطرية Non- Qatari	قطرية Qatari	غير قطرية Non- Qatari	قطرية Qatari	غير قطرية Non- Qatari	قطرية Qatari	غير قطرية Non- Qatari	قطرية Qatari	غير قطرية Non- Qatari	قطرية Qatari	غير قطرية Non- Qatari	قطرية Qatari	غير قطرية Non- Qatari	قطرية Qatari	غير قطرية Non- Qatari			
Doha	Qatari	294	53	241	7	0	0	4	1	12	0	0	0	4	4	11	2	14	9	78	30	118	قطري	الدوحة
	Non-Qatari	420	391	29	4	0	2	0	4	0	0	0	4	2	5	1	11	2	66	12	295	12	غير قطري	
Al Rayyan	Qatari	530	93	437	24	0	1	29	1	7	0	1	2	8	4	19	3	6	23	279	35	88	قطري	الريان
	Non-Qatari	172	164	8	5	0	0	0	1	1	0	0	2	1	7	0	3	1	78	4	68	1	غير قطري	
Al Wakra	Qatari	83	9	74	3	0	1	29	0	0	0	2	0	0	0	5	0	1	2	30	3	7	قطري	الوكرة
	Non-Qatari	6	4	2	0	0	1	1	0	0	0	0	1	0	0	0	0	0	1	1	1	0	غير قطري	
Umm Salal	Qatari	65	10	55	3	0	0	0	0	0	0	0	0	0	0	3	2	23	2	14	3	15	قطري	أم صلال
	Non-Qatari	42	38	4	0	0	0	0	0	0	0	0	0	0	2	1	12	1	9	1	15	1	غير قطري	
Al Khor	Qatari	65	16	49	1	0	0	1	0	2	0	0	0	1	4	17	2	0	4	16	5	12	قطري	الخور
	Non-Qatari	30	24	6	3	0	0	0	0	0	0	0	1	0	8	2	1	0	4	3	7	1	غير قطري	
Al Shamal	Qatari	30	3	27	1	0	0	0	0	0	0	0	1	8	0	4	0	0	1	9	0	6	قطري	الشمال
	Non-Qatari	9	9	0	0	0	0	0	0	0	0	0	4	0	1	0	0	0	1	0	3	0	غير قطري	
Al Daayen	Qatari	5	1	4	1	0	0	0	0	0	0	1	0	0	0	0	0	0	0	2	0	1	قطري	الظعابين
	Non-Qatari	2	2	0	0	0	0	0	0	0	1	0	0	0	0	0	0	0	0	0	1	0	غير قطري	
Al Shahannia	Qatari	42	6	36	0	0	0	3	0	8	0	0	0	1	1	6	0	1	1	4	4	13	قطري	الشحانية
	Non-Qatari	11	10	1	0	0	0	0	4	0	0	0	1	0	1	0	0	0	1	1	3	0	غير قطري	
Outside Qatar	Qatari	1	1	0	0	0	0	0	0	0	0	0	0	0	0	0	0	0	0	0	1	0	قطري	خارج قطر
	Non-Qatari	26	7	19	0	0	0	5	0	0	1	0	0	3	1	2	0	1	1	6	4	2	غير قطري	
Total	Qatari	1,115	192	923	40	0	2	66	2	29	0	4	3	22	13	65	9	45	42	432	81	260	قطري	المجموع
	Non-Qatari	718	649	69	12	0	3	6	9	1	2	0	13	6	25	6	27	5	161	28	397	17	غير قطري	
	Total	1,833	841	992	52	0	5	72	11	30	2	4	16	28	38	71	36	50	203	460	478	277	المجموع	

* It has been documented in the State of Qatar

* تم توثيقها في دولة قطر



شكل رقم (11) Graph No. (11)



إشهادات الطلاق حسب جنسية الزوج والزوجة والشهر
**DIVORCES BY NATIONALITY OF HUSBAND, NATIONALITY
 OF WIFE AND MONTH
 2019**

Table No. (23)

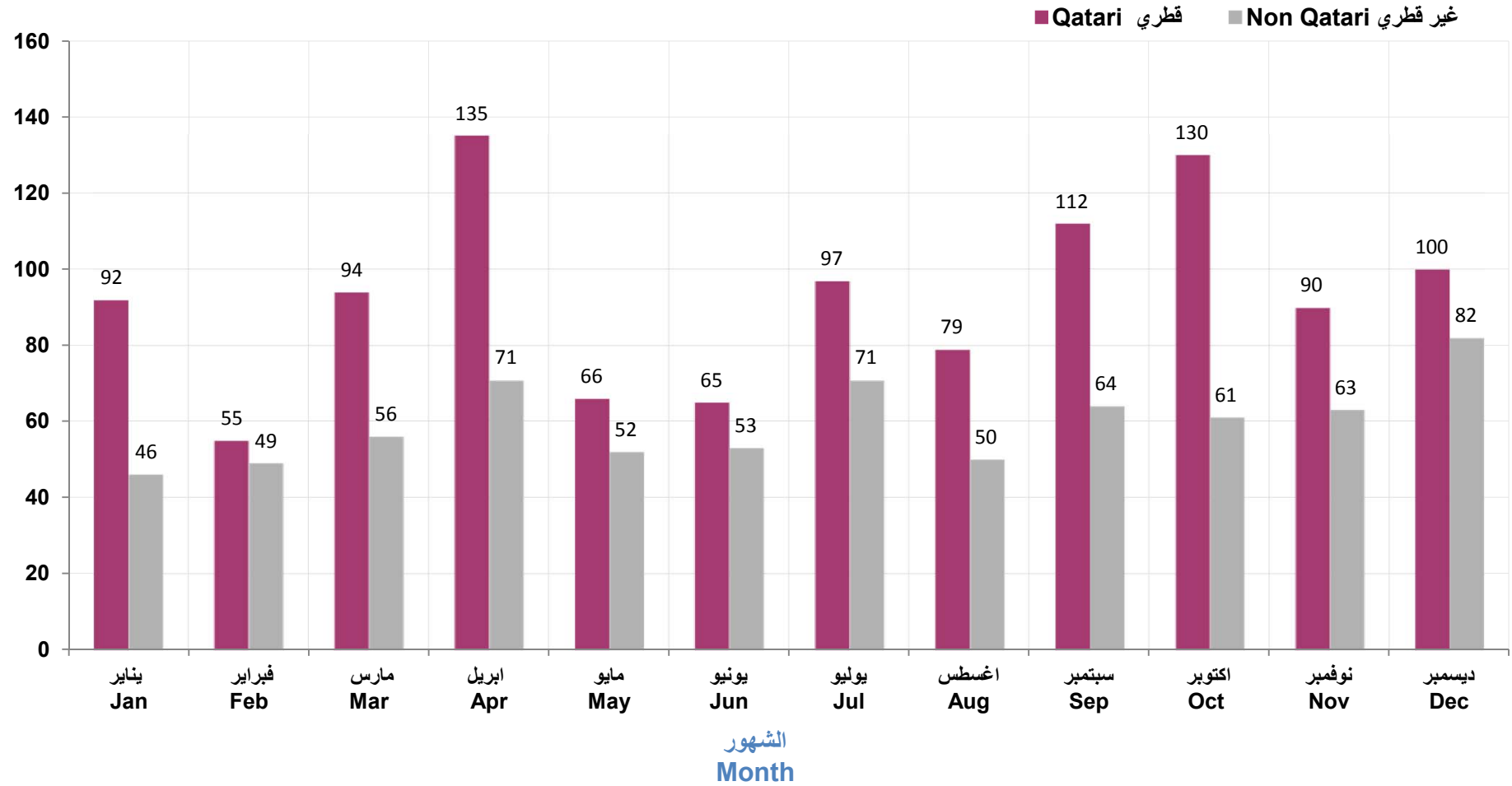
جدول رقم (٢٣)

Month	جنسية الزوجة Nationality of Wife			جنسية الزوج Nationality of Husband			الشهر
	المجموع Total	غير قطريات Non-Qataris	قطريات Qataris	المجموع Total	غير قطريين Non-Qataris	قطريون Qataris	
January	138	54	84	138	46	92	يناير
February	104	51	53	104	49	55	فبراير
March	150	67	83	150	56	94	مارس
April	206	83	123	206	71	135	أبريل
May	118	57	61	118	52	66	مايو
June	118	63	55	118	53	65	يونيو
July	168	80	88	168	71	97	يوليو
August	129	61	68	129	50	79	أغسطس
September	176	77	99	176	64	112	سبتمبر
October	191	83	108	191	61	130	أكتوبر
November	153	71	82	153	63	90	نوفمبر
December	182	94	88	182	82	100	ديسمبر
Total	1,833	841	992	1,833	718	1,115	المجموع



العدد
Number

إشهادات الطلاق حسب جنسية الزوج والشهر
DIVORCES BY NATIONALITY OF HUSBAND AND MONTH
2019



شكل رقم (12) Graph No. (12)



إشهادات الطلاق حسب نوع الطلاق وجنسية الزوج
DIVORCES BY TYPE OF DIVORCE AND NATIONALITY OF HUSBAND
2019

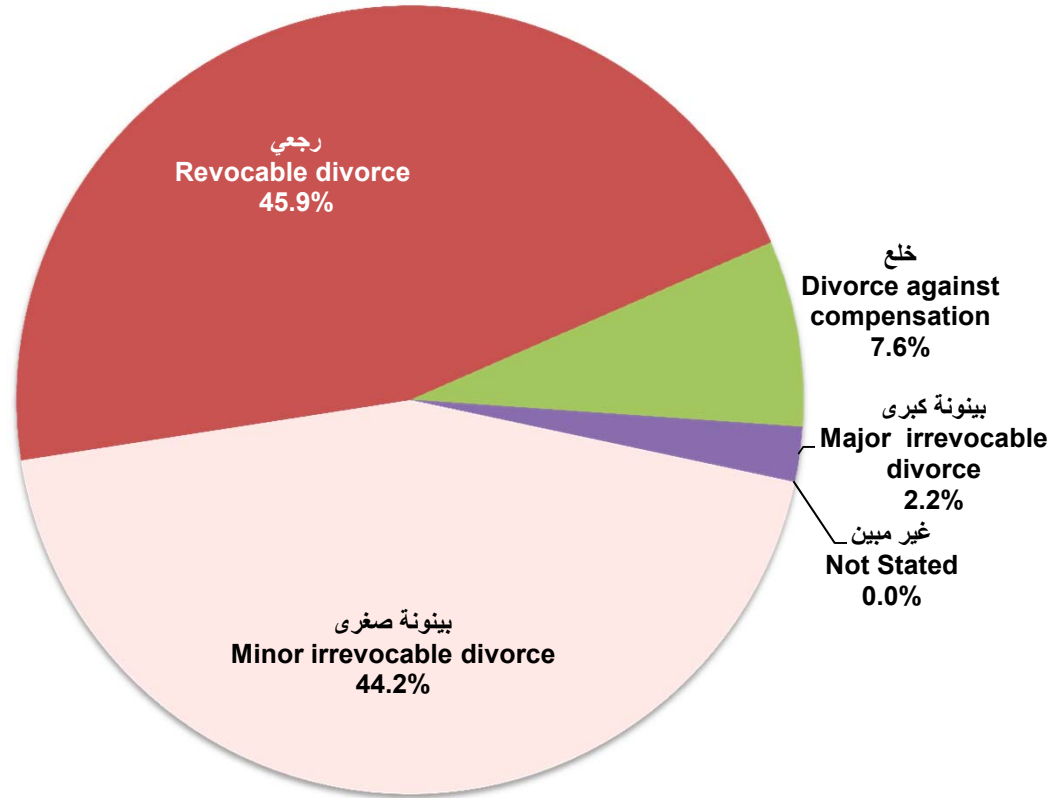
Table No. (24)

جدول رقم (٢٤)

Nationality of Husband	النسبة المئوية لجنسية الزوج Percentage of Husband	نوع الطلاق Type of Divorce						جنسية الزوج
		المجموع Total	غير مبين Not Stated	بينونة كبرى Major irrevocable divorce	خلع Divorce against compensation	رجعي Revocable divorce	بينونة صغرى Minor irrevocable divorce	
Qatar	60.8	1,115	0	25	85	512	493	قطر
Other G.C.C Countries	3.5	64	0	0	12	22	30	بقية دول مجلس التعاون
Other Arab Countries	28.3	518	0	21	75	216	206	بقية الدول العربية
Asian Countries	4.6	85	0	0	10	45	30	دول آسيوية
European Countries	0.7	13	0	0	2	8	3	دول أوروبية
Other Countries	2.1	38	0	0	7	19	12	دول أخرى
Total	100.0	1,833	0	46	191	822	774	المجموع
Percentage of type of divorce		100.0	0.0	2.5	10.4	44.8	42.2	النسبة المئوية لنوع الطلاق



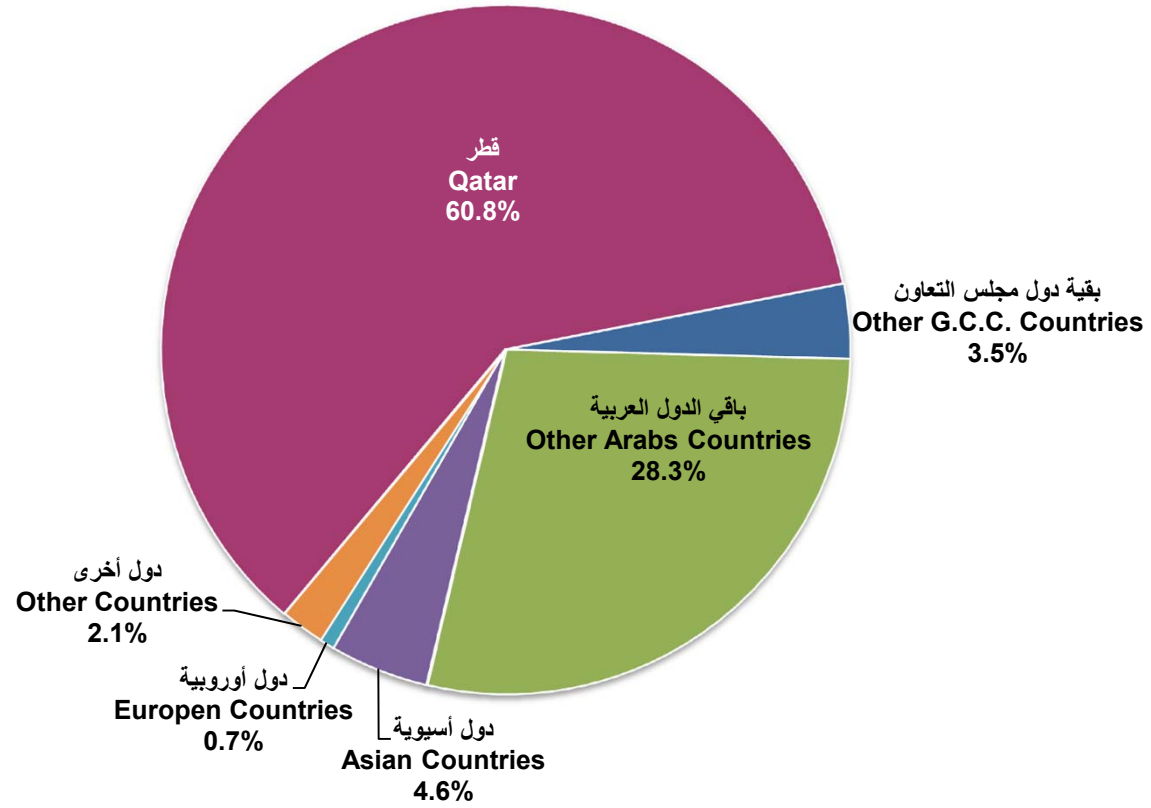
إشهادات الطلاق للقطريين حسب نوع الطلاق
QATARIS DIVORCES BY TYPE OF DIVORCE
2019



شكل رقم (13) Graph No.



إشهادات الطلاق حسب جنسية الزوج
DIVORCES BY NATIONALITY OF HUSBAND
2019



شكل رقم (14) Graph No.



إشهادات الطلاق حسب نوع الطلاق وفئة عمر الزوج
DIVORCES BY TYPE OF DIVORCE AND AGE GROUP OF HUSBAND
2019
 قطريون Qataris

Table No (25-1)

جدول رقم (٢٥-١)

Age Group of Husband in Years	النسبة المئوية لفئة عمر الزوج Percentage of Husband	نوع الطلاق Type of Divorce						فئة عمر الزوج بالسنوات
		المجموع Total	غير مبيّن Not Stated	بينونة كبرى Major irrevocable divorce	خلع Divorce against compensation	رجعي Revocable divorce	بينونة صغرى Minor irrevocable divorce	
-20	0.1	1	0	0	0	1	0	٢٠-
20-24	8.1	90	0	0	14	50	26	٢٤-٢٠
25-29	23.3	260	0	6	20	128	106	٢٩-٢٥
30-34	18.8	210	0	3	15	106	86	٣٤-٣٠
35-39	14.8	165	0	6	10	66	83	٣٩-٣٥
40-44	10.4	116	0	3	10	52	51	٤٤-٤٠
45-49	8.4	94	0	3	5	31	55	٤٩-٤٥
50-54	6.9	77	0	3	5	31	38	٥٤-٥٠
55-59	4.0	45	0	0	3	20	22	٥٩-٥٥
60-64	2.7	30	0	1	3	12	14	٦٤-٦٠
65-69	1.3	15	0	0	0	9	6	٦٩-٦٥
70-74	0.8	9	0	0	0	3	6	٧٤-٧٠
75+	0.3	3	0	0	0	3	0	+٧٥
Not Stated	0.0	0	0	0	0	0	0	غير مبيّن
Total	100.0	1,115	0	25	85	512	493	المجموع



إشهادات الطلاق حسب نوع الطلاق وفئة عمر الزوج
DIVORCES BY TYPE OF DIVORCE AND AGE GROUP OF HUSBAND
2019
 غير قطريين Non-Qataris

Table No (25-2)

جدول رقم (٢٥-٢)

Age Group of Husband in Years	النسبة المئوية لفئة عمر الزوج Percentage of Husband	نوع الطلاق Type of Divorce						فئة عمر الزوج بالسنوات
		المجموع Total	غير مبين Not Stated	بينونة كبرى Major irrevocable divorce	خلع Divorce against compensation	رجعي Revocable divorce	بينونة صغرى Minor irrevocable divorce	
-20	0.0	0	0	0	0	0	0	٢٠-
20-24	3.1	22	0	0	5	7	10	٢٤-٢٠
25-29	11.7	84	0	1	17	42	24	٢٩-٢٥
30-34	16.7	120	0	2	24	57	37	٣٤-٣٠
35-39	23.1	166	0	4	23	74	65	٣٩-٣٥
40-44	14.8	106	0	3	9	53	41	٤٤-٤٠
45-49	13.0	93	0	4	13	33	43	٤٩-٤٥
50-54	6.8	49	0	3	7	18	21	٥٤-٥٠
55-59	4.7	34	0	3	4	14	13	٥٩-٥٥
60-64	1.9	14	0	0	1	6	7	٦٤-٦٠
65-69	0.4	3	0	0	1	1	1	٦٩-٦٥
70-74	0.3	2	0	0	0	1	1	٧٤-٧٠
75+	0.3	2	0	1	0	1	0	+٧٥
Not Stated	3.2	23	0	0	2	3	18	غير مبين
Total	100.0	718	0	21	106	310	281	المجموع



إشهادات الطلاق حسب نوع الطلاق وفئة عمر الزوج
DIVORCES BY TYPE OF DIVORCE AND AGE GROUP OF HUSBAND
2019
 المجموع Total

Table No (25-3)

جدول رقم (٢٥-٣)

Age Group of Husband in Years	النسبة المئوية لفئة عمر الزوج Percentage of Husband	نوع الطلاق Type of Divorce						فئة عمر الزوج بالسنوات
		المجموع Total	غير مبيّن Not Stated	بينونة كبرى Major irrevocable divorce	خلع Divorce against compensation	رجعي Revocable divorce	بينونة صغرى Minor irrevocable divorce	
-20	0.1	1	0	0	0	1	0	٢٠-
20-24	6.1	112	0	0	19	57	36	٢٤-٢٠
25-29	18.8	344	0	7	37	170	130	٢٩-٢٥
30-34	18.0	330	0	5	39	163	123	٣٤-٣٠
35-39	18.1	331	0	10	33	140	148	٣٩-٣٥
40-44	12.1	222	0	6	19	105	92	٤٤-٤٠
45-49	10.2	187	0	7	18	64	98	٤٩-٤٥
50-54	6.9	126	0	6	12	49	59	٥٤-٥٠
55-59	4.3	79	0	3	7	34	35	٥٩-٥٥
60-64	2.4	44	0	1	4	18	21	٦٤-٦٠
65-69	1.0	18	0	0	1	10	7	٦٩-٦٥
70-74	0.6	11	0	0	0	4	7	٧٤-٧٠
75+	0.3	5	0	1	0	4	0	+٧٥
Not Stated	1.3	23	0	0	2	3	18	غير مبيّن
Total	100.0	1,833	0	46	191	822	774	المجموع



إشهادات الطلاق حسب نوع الطلاق وفئة عمر الزوجة
DIVORCES BY TYPE OF DIVORCE AND AGE GROUP OF WIFE
2019
 قطريات Qataris

Table No (26-1)

جدول رقم (٢٦-١)

Age Group of Wife (In Years)	النسبة المئوية لفئة عمر الزوجة Percentage of Wife	نوع الطلاق Type of Divorce						فئة عمر الزوجة بالسنوات
		المجموع Total	غير مبين Not Stated	بينونة كبرى Major irrevocable divorce	خلع Divorce against compensation	رجعي Revocable divorce	بينونة صغرى Minor irrevocable divorce	
-20	0.4	4	0	0	0	2	2	٢٠-
20-24	11.0	109	0	0	12	61	36	٢٤-٢٠
25-29	23.7	235	0	2	29	107	97	٢٩-٢٥
30-34	20.8	206	0	3	11	88	104	٣٤-٣٠
35-39	13.6	135	0	5	17	54	59	٣٩-٣٥
40-44	10.8	107	0	3	11	43	50	٤٤-٤٠
45-49	8.9	88	0	2	6	26	54	٤٩-٤٥
50-54	6.0	60	0	0	4	25	31	٥٤-٥٠
55-59	3.2	32	0	0	1	15	16	٥٩-٥٥
60+	1.6	16	0	1	0	11	4	+٦٠
Not Stated	0.0	0	0	0	0	0	0	غير مبين
Total	100.0	992	0	16	91	432	453	المجموع



إشهادات الطلاق حسب نوع الطلاق وفئة عمر الزوجة
DIVORCES BY TYPE OF DIVORCE AND AGE GROUP OF WIFE
2019
 غير قطريات Non-Qataris

Table No (26-2)

جدول رقم (٢٦-٢)

Age Group of Wife (In Years)	النسبة المئوية لفئة عمر الزوجة Percentage of Wife	نوع الطلاق Type of Divorce						فئة عمر الزوجة بالسنوات
		المجموع Total	غير مبين Not Stated	بينونة كبرى Major irrevocable divorce	خلع Divorce against compensation	رجعي Revocable divorce	بينونة صغرى Minor irrevocable divorce	
-20	0.6	5	0	0	0	4	1	٢٠-
20-24	6.8	57	0	1	17	22	17	٢٤-٢٠
25-29	15.3	129	0	5	15	66	43	٢٩-٢٥
30-34	22.6	190	0	6	19	101	64	٣٤-٣٠
35-39	19.6	165	0	4	22	69	70	٣٩-٣٥
40-44	12.5	105	0	3	11	50	41	٤٤-٤٠
45-49	9.2	77	0	5	10	25	37	٤٩-٤٥
50-54	3.6	30	0	2	1	15	12	٥٤-٥٠
55-59	1.4	12	0	1	2	5	4	٥٩-٥٥
60+	0.7	6	0	1	2	1	2	+٦٠
Not Stated	7.7	65	0	2	1	32	30	غير مبين
Total	100.0	841	0	30	100	390	321	المجموع



إشهادات الطلاق حسب نوع الطلاق وفئة عمر الزوجة
DIVORCES BY TYPE OF DIVORCE AND AGE GROUP OF WIFE
2019
المجموع Total

Table No (26-3)

جدول رقم (٢٦-٣)

Age Group of Wife (In Years)	النسبة المئوية لفئة عمر الزوجة Percentage of Wif	نوع الطلاق Type of Divorce						فئة عمر الزوجة بالسنوات
		المجموع Total	غير مبین Not Stated	بينونة كبرى Major irrevocable divorce	خلع Divorce against compensation	رجعي Revocable divorce	بينونة صغرى Minor irrevocable divorce	
-20	0.5	9	0	0	0	6	3	٢٠-
20-24	9.1	166	0	1	29	83	53	٢٤-٢٠
25-29	19.9	364	0	7	44	173	140	٢٩-٢٥
30-34	21.6	396	0	9	30	189	168	٣٤-٣٠
35-39	16.4	300	0	9	39	123	129	٣٩-٣٥
40-44	11.6	212	0	6	22	93	91	٤٤-٤٠
45-49	9.0	165	0	7	16	51	91	٤٩-٤٥
50-54	4.9	90	0	2	5	40	43	٥٤-٥٠
55-59	2.4	44	0	1	3	20	20	٥٩-٥٥
60+	1.2	22	0	2	2	12	6	+٦٠
Not Stated	3.5	65	0	2	1	32	30	غير مبین
Total	100.0	1,833	0	46	191	822	774	المجموع



إشهادات الطلاق حسب نوع الطلاق وطالب الطلاق وجنسية الزوج والزوجة
DIVORCES BY TYPE, INITIATOR AND NATIONALITIES OF HUSBAND AND WIFE
2019

Table No. (27)

جدول رقم (٢٧)

Nationality	Divorce Initiator	النسبة المئوية Percentage	نوع الطلاق Divorce type					طالب الطلاق	الجنسية	
			المجموع Total	غير مبيّن Not Stated	بينونة كبرى Major irrevocable divorce	خلع Divorce against compensation	رجعي Revocable divorce			بينونة صغرى Minor irrevocable divorce
Qatari Husband & Qatari Wife	Huband	54.9	555	0	13	0	324	218	الزوج	الزوج قطري والزوجة قطرية
	Wife	44.8	365	0	3	78	85	199	الزوجة	
Qatari Husband & Non-Qatari Wife	Huband	13.8	140	0	6	0	91	43	الزوج	الزوج قطري والزوجة غير قطرية
	Wife	6.4	52	0	3	7	12	30	الزوجة	
Non-Qatari Husband & Qatari Wife	Huband	2.3	23	0	0	0	15	8	الزوج	الزوج غير قطري والزوجة قطرية
	Wife	5.7	46	0	0	13	8	25	الزوجة	
Non-Qatari Husband & Non-Qatari Wife	Huband	29.0	293	0	12	0	188	93	الزوج	الزوج غير قطري والزوجة غير قطرية
	Wife	43.1	351	0	9	93	99	150	الزوجة	
Total	Huband	100.0	1,011	0	31	0	618	362	الزوج	المجموع
	Wife	100.0	814	0	15	191	204	404	الزوجة	
	Not Stated		8	0	0	0	0	8	غير مبيّن	
	General Total		1,833	0	46	191	822	774	المجموع العام	



إشهادات الطلاق حسب نوع الطلاق ومدة الحياة الزوجية للزوج
DIVORCES BY TYPE OF DIVORCE AND DURATION OF MARRIAGE OF HUSBAND
2019
 قطريون Qataris

Table No (28-1)

جدول رقم (٢٨-١)

Duration of Marriage In Years	النسبة لمدة الحياة الزواجية Percentage of duration of marriage	نوع الطلاق Type of Divorce						مدة الحياة الزوجية بالسنوات
		المجموع Total	غير مبين Not Stated	بينونة كبرى Major irrevocable divorce	خلع Divorce against compensation	رجعي Revocable divorce	بينونة صغرى Minor irrevocable divorce	
Before Consummation	17.6	196	0	0	41	28	127	قبل الدخول
-1	42.9	478	0	12	27	184	255	١-
1	5.7	63	0	0	1	50	12	١
2	4.8	53	0	1	1	43	8	٢
3	4.0	45	0	2	1	34	8	٣
4	2.9	32	0	0	1	24	7	٤
5-9	9.3	104	0	3	3	72	26	٩-٥
10-14	5.5	61	0	3	3	34	21	١٤-١٠
15-19	3.4	38	0	3	5	18	12	١٩-١٥
20-24	1.6	18	0	0	2	10	6	٢٤-٢٠
25+	2.2	25	0	1	0	14	10	+٢٥
Not Stated	0.2	2	0	0	0	1	1	غير مبين
Total	100.0	1,115	0	25	85	512	493	المجموع
Percentage Type of Divorce		100.0	0.0	2.2	7.6	45.9	44.2	النسبة لنوع الطلاق



إشهادات الطلاق حسب نوع الطلاق ومدة الحياة الزوجية للزوج
DIVORCES BY TYPE OF DIVORCE AND DURATION OF MARRIAGE OF HUSBAND
2019
 غير قطريين Non-Qataris

Table No (28-2)

جدول رقم (٢٨-٢)

Duration of Marriage In Years	النسبة لمدة الحياة الزواجية Percentage of duration of marriage	نوع الطلاق Type of Divorce						مدة الحياة الزوجية بالسنوات
		المجموع Total	غير مبيّن Not Stated	بينونة كبرى Major irrevocable divorce	خلع Divorce against compensation	رجعي Revocable divorce	بينونة صغرى Minor irrevocable divorce	
Before Consummation	10.7	77	0	0	26	14	37	قبل الدخول
-1	46.5	334	0	12	37	115	170	١-
1	5.8	42	0	1	5	31	5	١
2	4.9	35	0	1	7	24	3	٢
3	3.5	25	0	0	2	14	9	٣
4	3.3	24	0	0	3	15	6	٤
5-9	12.0	86	0	3	15	46	22	٩-٥
10-14	5.7	41	0	1	5	25	10	١٤-١٠
15-19	4.2	30	0	0	2	15	13	١٩-١٥
20-24	1.0	7	0	2	3	1	1	٢٤-٢٠
25+	2.2	16	0	1	1	9	5	+٢٥
Not Stated	0.1	1	0	0	0	1	0	غير مبيّن
Total	100.0	718	0	21	106	310	281	المجموع
Percentage Type of Divorce		100.0	0.0	2.9	14.8	43.2	39.1	النسبة لنوع الطلاق



إشهادات الطلاق حسب نوع الطلاق ومدة الحياة الزوجية للزوج
DIVORCES BY TYPE OF DIVORCE AND DURATION OF MARRIAGE OF HUSBAND
2019
المجموع Total

Table No (28-3)

جدول رقم (٢٨-٣)

Duration of Marriage In Years	النسبة لمدة الحياة الزواجية Percentage of duration of marriage	نوع الطلاق Type of Divorce						مدة الحياة الزوجية بالسنوات
		المجموع Total	غير مبين Not Stated	بينونة كبرى Major irrevocable divorce	خلع Divorce against compensation	رجعي Revocable divorce	بينونة صغرى Minor irrevocable divorce	
Before Consummation	14.9	273	0	0	67	42	164	قبل الدخول
-1	44.3	812	0	24	64	299	425	١-
1	5.7	105	0	1	6	81	17	١
2	4.8	88	0	2	8	67	11	٢
3	3.8	70	0	2	3	48	17	٣
4	3.1	56	0	0	4	39	13	٤
5-9	10.4	190	0	6	18	118	48	٩-٥
10-14	5.6	102	0	4	8	59	31	١٤-١٠
15-19	3.7	68	0	3	7	33	25	١٩-١٥
20-24	1.4	25	0	2	5	11	7	٢٤-٢٠
25 +	2.2	41	0	2	1	23	15	+٢٥
Not Stated	0.2	3	0	0	0	2	1	غير مبين
Total	100.0	1,833	0	46	191	822	774	المجموع
Percentage Type of Divorce		100.0	0.0	2.5	10.4	44.8	42.2	النسبة لنوع الطلاق



إشهادات الطلاق حسب جنسية الزوج والزوجة وعدد طالبي الطلاق ومدة الحياة الزوجية للزوج
**DIVORCES BY HUSBAND AND WIFE, NATIONALITY, DIVORCE INITIATORS NUMBER AND
 DURATION OF MARRIAGE FOR HUSBAND
 2019**

Table No. (29)

جدول رقم (٢٩)

Duration of Marriage for Husband	المجموع العام G.Total	Divorce Initiator طالق											مدة الحياة الزوجية للزوج
		المجموع Total		الزوج غير قطري والزوجة غير قطرية Non-Qatari Husband & Non-Qatari Wife		الزوج غير قطري والزوجة قطرية Non-Qatari Husband & Qatari Wife		الزوج قطري والزوجة غير قطرية Qatari Husband & Non-Qatari Wife		الزوج قطري والزوجة قطرية Qatari Husband & Qatari Wife			
		غير مبين Not Stated	الزوجة Wife	الزوج Husband	الزوجة Wife	الزوج Husband	الزوجة Wife	الزوج Husband	الزوجة Wife	الزوج Husband	الزوجة Wife	الزوج Husband	
Before Consumption	273	0	111	162	42	30	2	3	4	14	63	115	قبل الدخول
-1	812	6	428	378	186	112	26	7	33	53	183	206	١-
1	105	0	36	69	17	24	0	1	2	6	17	38	١
2	88	0	25	63	15	18	2	0	2	16	6	29	٢
3	70	0	21	49	9	14	2	0	3	8	7	27	٣
4	56	0	15	41	7	15	0	2	0	10	8	14	٤
5-9	190	0	68	122	32	41	7	6	5	23	24	52	٩-٥
10-14	102	0	42	60	17	18	4	2	0	7	21	33	١٤-١٠
15-19	68	1	32	35	14	13	1	1	2	4	15	17	١٩-١٥
20-24	25	0	13	12	5	2	0	0	0	0	8	10	٢٤-٢٠
25+	41	1	15	25	4	9	2	0	0	0	9	16	+٢٥
Not Stated	3	0	1	2	0	0	0	1	0	0	1	1	غير مبين
Total	1,833	8	807	1,018	348	296	46	23	51	141	362	558	المجموع



إشهادات الطلاق حسب نوع الطلاق ومدة الحياة الزوجية للزوجة
DIVORCES BY TYPE OF DIVORCE AND DURATION OF MARRIAGE OF WIFE
2019
 قطريات Qataris

Table No (30-1)

جدول رقم (١-٣٠)

Duration of Marriage In Years	النسبة لمدة الحياة الزواجية Percentage of duration of marriage	نوع الطلاق Type of Divorce						مدة الحياة الزوجية بالسنوات
		المجموع Total	غير مبين Not Stated	بينونة كبرى Major irrevocable divorce	خلع Divorce against compensation	رجعي Revocable divorce	بينونة صغرى Minor irrevocable divorce	
Before Consummation	18.4	183	0	0	39	24	120	قبل الدخول
-1	42.8	425	0	7	29	157	232	١-
1	5.6	56	0	0	1	46	9	١
2	3.7	37	0	0	1	31	5	٢
3	3.6	36	0	2	2	24	8	٣
4	2.4	24	0	0	1	16	7	٤
5-9	9.0	89	0	1	7	59	22	٩-٥
10-14	6.0	60	0	3	4	31	22	١٤-١٠
15-19	3.4	34	0	2	5	18	9	١٩-١٥
20-24	1.8	18	0	0	2	10	6	٢٤-٢٠
25+	2.7	27	0	1	0	14	12	+٢٥
Not Stated	0.3	3	0	0	0	2	1	غير مبين
Total	100.0	992	0	16	91	432	453	المجموع
Percentage Type of Divorce		100.0	0.0	1.6	9.2	43.5	45.7	النسبة لنوع الطلاق



إشهادات الطلاق حسب نوع الطلاق ومدة الحياة الزوجية للزوجة
DIVORCES BY TYPE OF DIVORCE AND DURATION OF MARRIAGE OF WIFE
2019
 غير قطريات Non-Qataris

Table No (30-2)

جدول رقم (٢-٣٠)

Duration of Marriage In Years	النسبة لمدة الحياة الزوجية Percentage of duration of marriage	نوع الطلاق Type of Divorce						مدة الحياة الزوجية بالسنوات
		المجموع Total	غير مبين Not Stated	بينونة كبرى Major irrevocable divorce	خلع Divorce against compensation	رجعي Revocable divorce	بينونة صغرى Minor irrevocable divorce	
Before Consummation	10.7	90	0	0	28	18	44	قبل الدخول
-1	46.0	387	0	17	35	142	193	١-
1	5.8	49	0	1	5	35	8	١
2	6.1	51	0	2	7	36	6	٢
3	4.0	34	0	0	1	24	9	٣
4	3.8	32	0	0	3	23	6	٤
5-9	12.0	101	0	5	11	59	26	٩-٥
10-14	5.0	42	0	1	4	28	9	١٤-١٠
15-19	4.0	34	0	1	2	15	16	١٩-١٥
20-24	0.8	7	0	2	3	1	1	٢٤-٢٠
25+	1.7	14	0	1	1	9	3	+٢٥
Not Stated	0.0	0	0	0	0	0	0	غير مبين
Total	100.0	841	0	30	100	390	321	المجموع
Percentage Type of Divorce		100.0	0.0	3.6	11.9	46.4	38.2	النسبة لنوع الطلاق



إشهادات الطلاق حسب نوع الطلاق ومدة الحياة الزوجية للزوجة
DIVORCES BY TYPE OF DIVORCE AND DURATION OF MARRIAGE OF WIFE
2019
المجموع Total

Table No (30-3)		جدول رقم (٣٠-٣)						
Duration of Marriage In Years	النسبة لمدة الحياة الزواجية Percentage of duration of marriage	نوع الطلاق Type of Divorce						مدة الحياة الزوجية بالسنوات
		المجموع Total	غير مبين Not Stated	بينونة كبرى Major irrevocable divorce	خلع Divorce against compensation	رجعي Revocable divorce	بينونة صغرى Minor irrevocable divorce	
Before Consummation	14.9	273	0	0	67	42	164	قبل الدخول
-1	44.3	812	0	24	64	299	425	١-
1	5.7	105	0	1	6	81	17	١
2	4.8	88	0	2	8	67	11	٢
3	3.8	70	0	2	3	48	17	٣
4	3.1	56	0	0	4	39	13	٤
5-9	10.4	190	0	6	18	118	48	٩-٥
10-14	5.6	102	0	4	8	59	31	١٤-١٠
15-19	3.7	68	0	3	7	33	25	١٩-١٥
20-24	1.4	25	0	2	5	11	7	٢٤-٢٠
25+	2.2	41	0	2	1	23	15	+٢٥
Not Stated	0.2	3	0	0	0	2	1	غير مبين
Total	100.0	1,833	0	46	191	822	774	المجموع
Percentage Type of Divorce		100.0	0.0	2.5	10.4	44.8	42.2	النسبة لنوع الطلاق



إشهادات الطلاق حسب مدة الحياة الزوجية وفئة عمر الزوج
DIVORCES BY DURATION OF MARRIAGE AND AGE GROUP OF HUSBAND
2019
 قطريون Qataris

Table No (31-1)

جدول رقم (٣١-١)

Age Group of Husband (In Years)	مدة الحياة الزوجية بالسنوات (1)												فئة عمر الزوج (بالسنوات)	
	المجموع Total	غير مبيّن Not Stated	25+	20-24	15-19	10-14	5-9	4	3	2	1	-1		قبل الدخول B.Cons.
-20	1	0	0	0	0	0	0	0	0	1	0	0	0	٢٠-
20-24	90	0	0	0	0	0	2	4	1	9	14	24	36	٢٤-٢٠
25-29	260	0	0	0	0	1	26	14	22	17	21	73	86	٢٩-٢٥
30-34	210	0	0	0	1	12	40	6	8	9	15	90	29	٣٤-٣٠
35-39	165	1	0	1	10	18	22	3	6	8	4	73	19	٣٩-٣٥
40-44	116	1	0	1	14	11	7	1	5	3	4	59	10	٤٤-٤٠
45-49	94	0	2	5	6	3	1	2	1	3	3	60	8	٤٩-٤٥
50-54	77	0	6	8	3	5	3	0	1	1	2	44	4	٥٤-٥٠
55-59	45	0	8	2	2	7	3	1	1	2	0	18	1	٥٩-٥٥
60-64	30	0	2	1	1	1	0	0	0	0	0	23	2	٦٤-٦٠
65-69	15	0	4	0	0	1	0	1	0	0	0	8	1	٦٩-٦٥
70-74	9	0	2	0	1	2	0	0	0	0	0	4	0	٧٤-٧٠
75+	3	0	1	0	0	0	0	0	0	0	0	2	0	+٧٥
Not Stated	0	0	0	0	0	0	0	0	0	0	0	0	0	غير مبيّن
Total	1,115	2	25	18	38	61	104	32	45	53	63	478	196	المجموع

(1) Duration Of Marriage For Last Marriage Only

(١) مدة الحياة الزوجية للزواج الأخير فقط



إشهادات الطلاق حسب مدة الحياة الزوجية وفئة عمر الزوج
DIVORCES BY DURATION OF MARRIAGE AND AGE GROUP OF HUSBAND
2019
 غير قطريين Non-Qataris

Table No (31-2)

جدول رقم (٢-٣١)

Age Group of Husband (In Years)	مدة الحياة الزوجية بالسنوات (1)												فئة عمر الزوج (بالسنوات)		
	المجموع Total	غير مبين Not Stated	25+	20-24	15-19	10-14	5-9	4	3	2	1	-1		قبل الدخول B.Cons.	
-20	0	0	0	0	0	0	0	0	0	0	0	0	0	0	٢٠-
20-24	22	0	0	0	0	0	0	1	1	3	1	5	11	٢٤-٢٠	
25-29	84	0	0	0	0	0	6	4	4	10	12	25	23	٢٩-٢٥	
30-34	120	0	0	0	0	3	18	4	9	9	6	51	20	٣٤-٣٠	
35-39	166	0	0	0	2	12	28	7	6	6	9	81	15	٣٩-٣٥	
40-44	106	1	0	1	8	11	14	4	2	5	6	50	4	٤٤-٤٠	
45-49	93	0	3	3	10	9	6	1	1	1	6	51	2	٤٩-٤٥	
50-54	49	0	4	1	2	3	10	2	2	0	1	23	1	٥٤-٥٠	
55-59	34	0	5	2	3	1	3	1	0	1	1	17	0	٥٩-٥٥	
60-64	14	0	1	0	2	1	1	0	0	0	0	9	0	٦٤-٦٠	
65-69	3	0	0	0	1	0	0	0	0	0	0	2	0	٦٩-٦٥	
70-74	2	0	2	0	0	0	0	0	0	0	0	0	0	٧٤-٧٠	
75+	2	0	1	0	0	0	0	0	0	0	0	1	0	+٧٥	
Not Stated	23	0	0	0	2	1	0	0	0	0	0	19	1	غير مبين	
Total	718	1	16	7	30	41	86	24	25	35	42	334	77	المجموع	

(1) Duration Of Marriage For Last Marriage Only

(١) مدة الحياة الزوجية للزواج الأخير فقط



إشهادات الطلاق حسب مدة الحياة الزوجية وفئة عمر الزوج
DIVORCES BY DURATION OF MARRIAGE AND AGE GROUP OF HUSBAND
2019
 المجموع Total

Table No (31-3)

جدول رقم (٣١-٣)

Age Group of Husband (In Years)	مدة الحياة الزوجية بالسنوات (1)												فئة عمر الزوج (بالسنوات)	
	المجموع Total	غير مبين Not Stated	25+	20-24	15-19	10-14	5-9	4	3	2	1	-1		قبل الدخول B.Cons.
-20	1	0	0	0	0	0	0	0	0	1	0	0	0	٢٠-
20-24	112	0	0	0	0	0	2	5	2	12	15	29	47	٢٤-٢٠
25-29	344	0	0	0	0	1	32	18	26	27	33	98	109	٢٩-٢٥
30-34	330	0	0	0	1	15	58	10	17	18	21	141	49	٣٤-٣٠
35-39	331	1	0	1	12	30	50	10	12	14	13	154	34	٣٩-٣٥
40-44	222	2	0	2	22	22	21	5	7	8	10	109	14	٤٤-٤٠
45-49	187	0	5	8	16	12	7	3	2	4	9	111	10	٤٩-٤٥
50-54	126	0	10	9	5	8	13	2	3	1	3	67	5	٥٤-٥٠
55-59	79	0	13	4	5	8	6	2	1	3	1	35	1	٥٩-٥٥
60-64	44	0	3	1	3	2	1	0	0	0	0	32	2	٦٤-٦٠
65-69	18	0	4	0	1	1	0	1	0	0	0	10	1	٦٩-٦٥
70-74	11	0	4	0	1	2	0	0	0	0	0	4	0	٧٤-٧٠
75+	5	0	2	0	0	0	0	0	0	0	0	3	0	+٧٥
Not Stated	23	0	0	0	2	1	0	0	0	0	0	19	1	غير مبين
Total	1,833	3	41	25	68	102	190	56	70	88	105	812	273	المجموع

(1) Duration Of Marriage For Last Marriage Only

(١) مدة الحياة الزوجية للزواج الأخير فقط



إشهادات الطلاق حسب مدة الحياة الزوجية وفئة عمر الزوجة
DIVORCES BY DURATION OF MARRIAGE AND AGE GROUP OF WIFE
2019
 قطريات Qataris

Table No (32-1)

جدول رقم (١-٣٢)

Age Group of Wife (In Years)	مدة الحياة الزوجية بالسنوات (1)												قبل الدخول B.Cons.	فئة عمر الزوجة (بالسنوات)
	المجموع Total	غير مبيّن Not Stated	25+	20-24	15-19	10-14	5-9	4	3	2	1	-1		
-20	4	0	0	0	0	0	0	0	0	2	1	0	1	٢٠-
20-24	109	0	0	0	0	0	3	2	3	9	16	28	48	٢٤-٢٠
25-29	235	0	0	0	0	1	29	14	15	7	18	75	76	٢٩-٢٥
30-34	206	0	0	0	2	20	28	5	10	10	12	89	30	٣٤-٣٠
35-39	135	1	0	0	13	16	16	2	5	3	4	57	18	٣٩-٣٥
40-44	107	0	2	3	12	7	8	0	0	1	3	66	5	٤٤-٤٠
45-49	88	0	4	9	3	8	4	0	2	3	2	51	2	٤٩-٤٥
50-54	60	0	10	4	1	4	1	1	0	2	0	37	0	٥٤-٥٠
55-59	32	1	5	2	1	2	0	0	1	0	0	17	3	٥٩-٥٥
60+	16	1	6	0	2	2	0	0	0	0	0	5	0	+٦٠
Not Stated	0	0	0	0	0	0	0	0	0	0	0	0	0	غير مبيّن
Total	992	3	27	18	34	60	89	24	36	37	56	425	183	المجموع

(1) Duration Of Marriage For Last Marriage Only

(١) مدة الحياة الزوجية للزواج الأخير فقط



إشهادات الطلاق حسب مدة الحياة الزوجية وفئة عمر الزوجة
DIVORCES BY DURATION OF MARRIAGE AND AGE GROUP OF WIFE
2019
 غير قطريات Non-Qataris

Table No (32-2)

جدول رقم (٢٠٣٢)

Age Group of Wife (In Years)	مدة الحياة الزوجية بالسنوات (1)												فئة عمر الزوجة (بالسنوات)	
	المجموع Total	غير مبيّن Not Stated	25+	20-24	15-19	10-14	5-9	4	3	2	1	-1		قبل الدخول B.Cons.
-20	5	0	0	0	0	0	0	0	1	0	0	4	0	٢٠-
20-24	57	0	0	0	0	0	1	3	4	9	3	14	23	٢٤-٢٠
25-29	129	0	0	0	0	14	11	9	8	12	46	29	٢٩-٢٥	
30-34	190	0	0	0	9	36	9	10	12	13	82	19	٣٤-٣٠	
35-39	165	0	0	9	18	18	2	1	10	7	89	11	٣٩-٣٥	
40-44	105	0	0	1	12	8	12	3	3	2	57	2	٤٤-٤٠	
45-49	77	0	3	4	9	3	5	3	1	1	44	0	٤٩-٤٥	
50-54	30	0	7	2	0	1	4	0	1	1	12	1	٥٤-٥٠	
55-59	12	0	1	0	1	1	1	0	0	0	8	0	٥٩-٥٥	
60+	6	0	3	0	0	0	0	0	0	0	3	0	+٦٠	
Not Stated	65	0	0	0	3	2	10	1	4	8	4	28	5	غير مبيّن
Total	841	0	14	7	34	42	101	32	34	51	49	387	90	المجموع

(1) Duration Of Marriage For Last Marriage Only

(١) مدة الحياة الزوجية للزواج الأخير فقط



إشهادات الطلاق حسب مدة الحياة الزوجية وفئة عمر الزوجة
DIVORCES BY DURATION OF MARRIAGE AND AGE GROUP OF WIFE
2019
المجموع Total

Table No (32-3)

جدول رقم (٣٠٢-٣)

Age Group of Wife (In Years)	مدة الحياة الزوجية بالسنوات (1) Duration of Marriages In Years (1)												فئة عمر الزوجة (بالسنوات)	
	المجموع Total	غير مبيّن Not Stated	25+	20-24	15-19	10-14	5-9	4	3	2	1	-1		قبل الدخول B.Cons.
-20	9	0	0	0	0	0	0	0	1	2	1	4	1	٢٠-
20-24	166	0	0	0	0	0	4	5	7	18	19	42	71	٢٤-٢٠
25-29	364	0	0	0	0	1	43	25	24	15	30	121	105	٢٩-٢٥
30-34	396	0	0	0	2	29	64	14	20	22	25	171	49	٣٤-٣٠
35-39	300	1	0	0	22	34	34	4	6	13	11	146	29	٣٩-٣٥
40-44	212	0	2	4	24	15	20	3	3	3	8	123	7	٤٤-٤٠
45-49	165	0	7	13	12	11	9	3	3	4	6	95	2	٤٩-٤٥
50-54	90	0	17	6	1	5	5	1	1	3	1	49	1	٥٤-٥٠
55-59	44	1	6	2	2	3	1	0	1	0	0	25	3	٥٩-٥٥
60+	22	1	9	0	2	2	0	0	0	0	0	8	0	+٦٠
Not Stated	65	0	0	0	3	2	10	1	4	8	4	28	5	غير مبيّن
Total	1,833	3	41	25	68	102	190	56	70	88	105	812	273	المجموع

(1) Duration Of Marriage For Last Marriage Only

(١) مدة الحياة الزوجية للزواج الأخير فقط



إشهادات الطلاق حسب فئة عمر الزوجة والزوج
DIVORCES BY AGE GROUP OF WIFE AND HUSBAND
2019
 قطريون Qataris

Table No. (33-1)

جدول رقم (١-٣٣)

Age Group of Husband (in Years)	Age Group of Wife in years فئة عمر الزوجة بالسنوات												فئات عمر الزوج (بالسنوات)	
	المجموع Total	غير مبين Not Stated	60+	55-59	50-54	45-49	40-44	35-39	30-34	25-29	20-24	-20		
-20	1	1	0	0	0	0	0	0	0	0	0	0	0	٢٠-
20-24	90	2	0	0	0	0	0	0	4	30	51	3	٢٤-٢٠	
25-29	260	9	0	0	0	0	1	6	40	144	59	1	٢٩-٢٥	
30-34	210	5	0	0	0	3	4	25	97	63	12	1	٣٤-٣٠	
35-39	165	6	0	0	1	5	24	53	55	20	1	0	٣٩-٣٥	
40-44	116	6	0	1	2	18	34	38	14	2	1	0	٤٤-٤٠	
45-49	94	3	0	2	11	22	29	16	9	2	0	0	٤٩-٤٥	
50-54	77	3	1	7	20	18	12	9	6	0	0	1	٥٤-٥٠	
55-59	45	3	1	10	11	13	3	2	1	1	0	0	٥٩-٥٥	
60-64	30	0	2	6	5	7	4	4	1	1	0	0	٦٤-٦٠	
65-69	15	1	5	3	4	0	1	0	0	0	0	1	٦٩-٦٥	
70-74	9	0	4	1	0	1	1	1	0	1	0	0	٧٤-٧٠	
75+	3	0	0	2	0	1	0	0	0	0	0	0	+٧٥	
Not Stated	0	0	0	0	0	0	0	0	0	0	0	0	غير مبين	
Total	1,115	39	13	32	54	88	113	154	227	264	124	7	المجموع	



إشهادات الطلاق حسب فئة عمر الزوجة والزوج
DIVORCES BY AGE GROUP OF WIFE AND HUSBAND
2019
 غير قطريين Non-Qataris

Table No. (33-2)

جدول رقم (٢-٣٣)

Age Group of Husband (in Years)	Age Group of Wife in years فئة عمر الزوجة بالسنوات												فئات عمر الزوج (بالسنوات)	
	المجموع Total	غير مبين Not Stated	60+	55-59	50-54	45-49	40-44	35-39	30-34	25-29	20-24	-20		
-20	0	0	0	0	0	0	0	0	0	0	0	0	0	٢٠-
20-24	22	1	0	0	0	0	1	1	1	3	14	1	٢٤-٢٠	
25-29	84	5	0	0	0	1	1	3	19	38	16	1	٢٩-٢٥	
30-34	120	5	0	0	3	3	5	15	49	33	7	0	٣٤-٣٠	
35-39	166	7	0	0	2	3	18	50	66	17	3	0	٣٩-٣٥	
40-44	106	1	1	1	3	13	23	40	20	3	1	0	٤٤-٤٠	
45-49	93	2	0	2	5	19	32	19	10	3	1	0	٤٩-٤٥	
50-54	49	2	0	3	7	20	8	7	1	1	0	0	٥٤-٥٠	
55-59	34	1	1	4	11	11	3	3	0	0	0	0	٥٩-٥٥	
60-64	14	0	3	1	3	4	3	0	0	0	0	0	٦٤-٦٠	
65-69	3	0	0	1	0	1	1	0	0	0	0	0	٦٩-٦٥	
70-74	2	0	2	0	0	0	0	0	0	0	0	0	٧٤-٧٠	
75+	2	0	2	0	0	0	0	0	0	0	0	0	+٧٥	
Not Stated	23	2	0	0	2	2	4	8	3	2	0	0	غير مبين	
Total	718	26	9	12	36	77	99	146	169	100	42	2	المجموع	



إشهادات الطلاق حسب فئة عمر الزوجة والزوج
DIVORCES BY AGE GROUP OF WIFE AND HUSBAND
2019
 المجموع Total

Table No. (33-3)

جدول رقم (٣٣-٣)

Age Group of Husband (in Years)	Age Group of Wife in years فئة عمر الزوجة بالسنوات												فئات عمر الزوج (بالسنوات)	
	المجموع Total	غير مبين Not Stated	60+	55-59	50-54	45-49	40-44	35-39	30-34	25-29	20-24	-20		
-20	1	1	0	0	0	0	0	0	0	0	0	0	0	٢٠-
20-24	112	3	0	0	0	0	1	1	5	33	65	4	٢٤-٢٠	
25-29	344	14	0	0	0	1	2	9	59	182	75	2	٢٩-٢٥	
30-34	330	10	0	0	3	6	9	40	146	96	19	1	٣٤-٣٠	
35-39	331	13	0	0	3	8	42	103	121	37	4	0	٣٩-٣٥	
40-44	222	7	1	2	5	31	57	78	34	5	2	0	٤٤-٤٠	
45-49	187	5	0	4	16	41	61	35	19	5	1	0	٤٩-٤٥	
50-54	126	5	1	10	27	38	20	16	7	1	0	1	٥٤-٥٠	
55-59	79	4	2	14	22	24	6	5	1	1	0	0	٥٩-٥٥	
60-64	44	0	5	7	8	11	7	4	1	1	0	0	٦٤-٦٠	
65-69	18	1	5	4	4	1	2	0	0	0	0	1	٦٩-٦٥	
70-74	11	0	6	1	0	1	1	1	0	1	0	0	٧٤-٧٠	
75+	5	0	2	2	0	1	0	0	0	0	0	0	+٧٥	
Not Stated	23	2	0	0	2	2	4	8	3	2	0	0	غير مبين	
Total	1,833	65	22	44	90	165	212	300	396	364	166	9	المجموع	



إشهادات الطلاق حسب فئة عمر الزوج وجنسيته
DIVORCES BY HUSBAND AGE GROUP AND NATIONALITY
2019

Table No. (34)

جدول رقم (٣٤)

Nationality of Husband	Age Group of Husband in years / فئة عمر الزوج بالسنوات															جنسية الزوج
	المجموع Total	غير مبين Not Stated	75+	70-74	65-69	60-64	55-59	50-54	45-49	40-44	35-39	30-34	25-29	20-24	-20	
Qatar	1,115	0	3	9	15	30	45	77	94	116	165	210	260	90	1	قطر
Other G.C.C Countries	64	5	1	0	1	3	1	2	8	3	12	13	12	3	0	بقية دول مجلس التعاون
Other Arab Countries	518	11	1	1	2	10	27	33	77	80	127	82	54	13	0	بقية الدول العربية
Asian Countries	85	5	0	0	0	1	3	9	4	10	17	19	13	4	0	دول اسيوية
European Countries	13	1	0	1	0	0	0	2	0	5	2	2	0	0	0	دول اوروبية
Other Countries	38	1	0	0	0	0	3	3	4	8	8	4	5	2	0	دول اخرى
Total	1,833	23	5	11	18	44	79	126	187	222	331	330	344	112	1	المجموع



إشهادات الطلاق حسب فئة عمر الزوجة وجنسيته
DIVORCES BY WIFE AGE GROUP AND NATIONALITY
2019

Table No. (35)

جدول رقم (٣٥)

Nationality of Wife	فئة عمر الزوجة بالسنوات Age Group of Wife in years												جنسية الزوجة
	المجموع Total	غير مبيّن Not Stated	60+	55-59	50-54	45-49	40-44	35-39	30-34	25-29	20-24	-20	
Qatar	992	0	16	32	60	88	107	135	206	235	109	4	قطر
Other G.C.C Countries	148	40	1	2	1	4	11	20	22	32	13	2	بقية دول مجلس التعاون
Other Arab Countries	503	20	4	5	23	55	71	106	112	69	36	2	بقية الدول العربية
Asian Countries	123	1	0	3	3	12	16	23	44	14	6	1	دول اسيوية
European Countries	31	1	1	1	0	1	5	6	4	11	1	0	دول اوروبية
Other Countries	36	3	0	1	3	5	2	10	8	3	1	0	دول اخرى
Total	1,833	65	22	44	90	165	212	300	396	364	166	9	المجموع



إشهادات الطلاق حسب جنسية الزوجة والزوج
DIVORCES BY NATIONALITY OF WIFE AND HUSBAND
2019

Table No. (36)

جدول رقم (٣٦)

Nationality of Husband	النسبة المئوية لجنسية الزوج Percentage of Husband	جنسية الزوجة Nationality of Wife							جنسية الزوج
		المجموع Total	دول اخرى Other Countries	دول أوروبية European Countries	دول آسيوية Asian Countries	بقية الدول العربية Other Arab Countries	بقية دول مجلس التعاون Other G.C.C Countries	قطر Qatar	
Qatar	60.8	1,115	2	0	11	40	139	923	قطر
Other G.C.C Countries	3.5	64	0	0	3	5	6	50	بقية دول مجلس التعاون
Other Arab Countries	28.3	518	17	21	37	426	2	15	بقية الدول العربية
Asian Countries	4.6	85	2	1	70	8	1	3	دول آسيوية
European Countries	0.7	13	0	6	1	6	0	0	دول أوروبية
Other Countries	2.1	38	15	3	1	18	0	1	دول أخرى
Total	100.0	1,833	36	31	123	503	148	992	المجموع
Percentage of Wife		100.0	2.0	1.7	6.7	27.4	8.1	54.1	النسبة المئوية لجنسية الزوجة



العدد
Number

1,200

1,000

800

600

400

200

0

1,115

992

قطر
Qatar

بأفي دول مجلس التعاون
Other G.C.C.
Countries

باقي الدول العربية
Other Arabs
Countries

دول آسيوية
Asian Countries

دول أوروبية
European
Countries

دول أخرى
Other Countries

الجنسية
Nationality

اشهادات الطلاق حسب جنسية الزوجة والزوج
DIVORCES BY NATIONALITY OF WIFE AND HUSBAND
2019

■ الزوج Husband
■ الزوجة Wife

518

503

64

148

85

123

13

31

38

36

شكل رقم (15) Graph No.



إشهادات الطلاق حسب عدد الزوجات الباقيات بالعصمة وجنسية الزوج وفئة عمره
DIVORCES BY NUMBER OF WIVES AND NATIONALITY OF HUSBAND AND HIS AGE GROUP
2019

Table No. (37)

جدول رقم (٣٧)

Age Group of Husband in Years	Number of Wives عدد الزوجات الباقيات بالعصمة											فئات عمر الزوج بالسنوات	
	Non-Qataris غير قطريين						Qataris قطريون						
	المجموع Total	غير مبين Not Stated	3	2	1	لا يوجد None	المجموع Total	غير مبين Not Stated	3	2	1		لا يوجد None
-20	0	0	0	0	0	0	1	0	0	0	0	1	٢٠-
20-24	22	0	0	0	0	22	90	0	0	0	0	90	٢٤-٢٠
25-29	84	0	0	0	0	84	260	0	0	0	0	260	٢٩-٢٥
30-34	120	0	0	0	0	120	210	0	0	0	0	210	٣٤-٣٠
35-39	166	0	0	0	0	166	165	0	0	0	0	165	٣٩-٣٥
40-44	106	0	0	0	0	106	116	0	0	0	0	116	٤٤-٤٠
45-49	93	0	0	0	0	93	94	0	0	0	0	94	٤٩-٤٥
50-54	49	0	0	0	0	49	77	0	0	1	0	76	٥٤-٥٠
55-59	34	0	0	0	1	33	45	0	0	0	0	45	٥٩-٥٥
60-64	14	0	0	0	0	14	30	0	0	0	0	30	٦٤-٦٠
65-69	3	0	0	0	0	3	15	0	0	0	0	15	٦٩-٦٥
70-74	2	0	0	0	0	2	9	0	0	0	0	9	٧٤-٧٠
75+	2	0	0	0	0	2	3	0	0	0	0	3	+٧٥
Not Stated	23	0	0	0	0	23	0	0	0	0	0	0	غير مبين
Total	718	0	0	0	1	717	1,115	0	0	1	0	1,114	المجموع



إشهادات الطلاق حسب الحالة التعليمية للزوجة والزوج
DIVORCES BY EDUCATIONAL STATUS OF WIFE AND HUSBAND
2019
 قطريون Qataris

Table No. (38-1)

جدول رقم (٣٨-١)

Educational Status of Husband	النسبة للزوج Percentage of husband	الحالة التعليمية للزوجة Educational Status of Wife									الحالة التعليمية للزوج
		المجموع Total	غير مبين Not Stated	جامعية فما فوق Univ & Above	دبلوم فوق الثانوي Post Secondary	ثانوية Secondary	إعدادية Preparatory	ابتدائية Primary	تقرأ وتكتب Read and Write	أمية Illiterate	
Illiterate	0.6	7	2	0	0	4	0	1	0	0	أمي
Read and Write	0.5	6	1	0	0	3	2	0	0	0	يقرأ و يكتب
Primary	7.8	87	6	8	1	39	19	9	4	1	ابتدائي
Preparatory	13.2	147	7	27	2	72	20	16	3	0	إعدادي
Secondary	40.2	448	20	72	6	294	47	8	0	1	ثانوي
Post Secondary	2.6	29	1	11	1	14	2	0	0	0	دبلوم فوق الثانوي
Univ & Above	28.2	314	22	121	10	150	9	2	0	0	جامعي فما فوق
Not stated	6.9	77	68	0	0	7	0	2	0	0	غير مبين
Total	100.0	1,115	127	239	20	583	99	38	7	2	المجموع
Percentage of Wife		100.0	11.4	21.4	1.8	52.3	8.9	3.4	0.6	0.2	النسبة للزوجة



إشهادات الطلاق حسب الحالة التعليمية للزوجة والزوج
DIVORCES BY EDUCATIONAL STATUS OF WIFE AND HUSBAND
2019
 غير قطريين Non-Qataris

Table No. (38-2)

جدول رقم (٣٨-٢)

Educational Status of Husband	النسبة للزوج Percentage of husband	الحالة التعليمية للزوجة Educational Status of Wife									الحالة التعليمية للزوج
		المجموع Total	غير مبين Not Stated	جامعية فما فوق Univ & Above	دبلوم فوق الثانوي Post Secondary	ثانوية Secondary	إعدادية Preparatory	ابتدائية Primary	تقرأ وتكتب Read and Write	أمية Illiterate	
Illiterate	0.1	1	1	0	0	0	0	0	0	0	أمي
Read and Write	0.3	2	0	0	0	0	0	0	2	0	يقرأ و يكتب
Primary	1.5	11	0	2	0	7	1	1	0	0	ابتدائي
Preparatory	5.0	36	4	4	0	15	10	2	0	1	إعدادي
Secondary	24.7	177	10	29	2	121	11	3	1	0	ثانوي
Post Secondary	4.2	30	1	15	2	11	0	1	0	0	دبلوم فوق الثانوي
Univ & Above	36.6	263	25	151	10	73	2	1	1	0	جامعي فما فوق
Not stated	27.6	198	145	28	0	22	3	0	0	0	غير مبين
Total	100.0	718	186	229	14	249	27	8	4	1	المجموع
Percentage of Wife		100.0	25.9	31.9	1.9	34.7	3.8	1.1	0.6	0.1	النسبة للزوجة



إشهادات الطلاق حسب الحالة التعليمية للزوجة والزوج
DIVORCES BY EDUCATIONAL STATUS OF WIFE AND HUSBAND
2019
المجموع Total

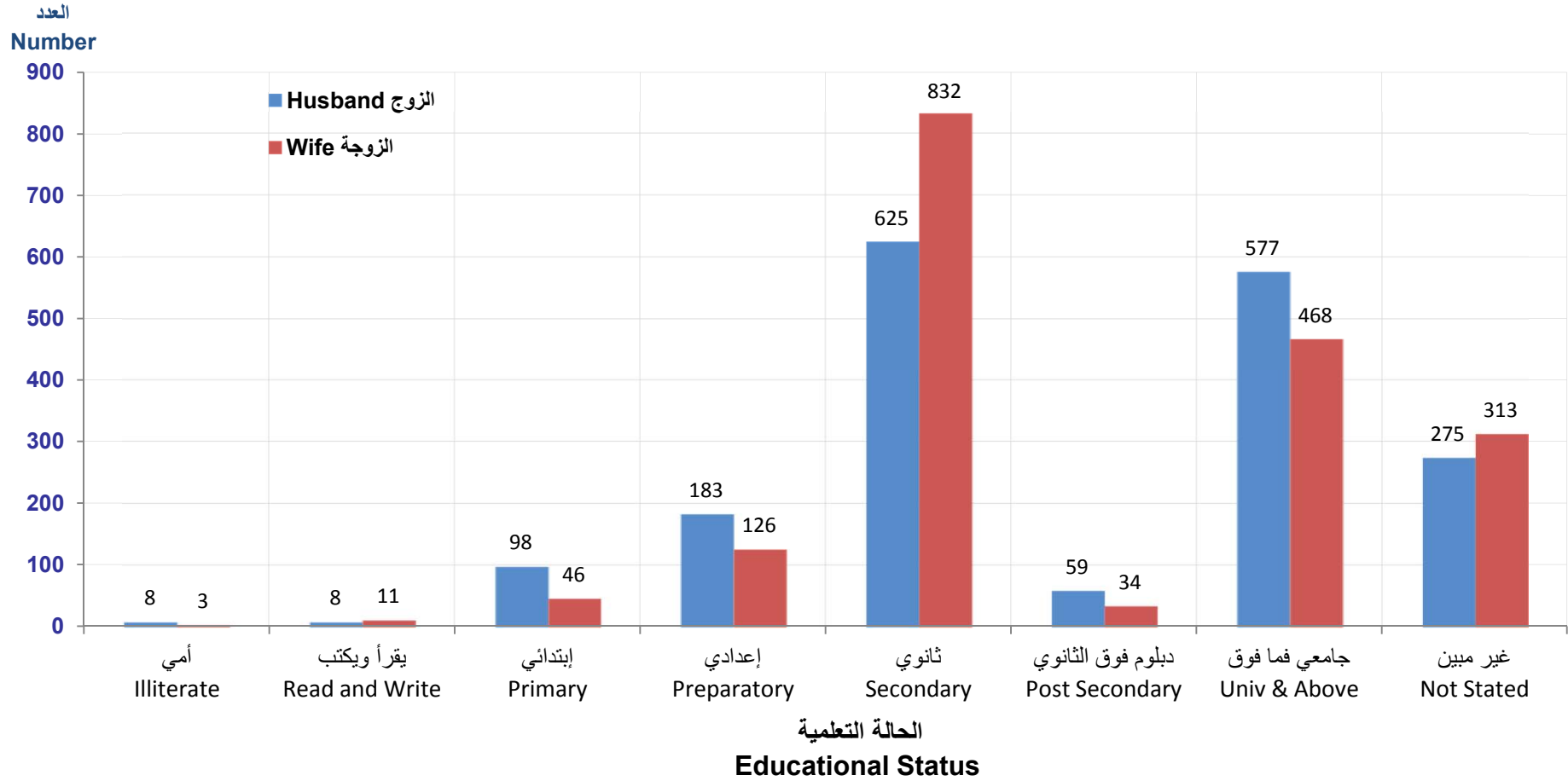
Table No. (38-3)

جدول رقم (٣٨-٣)

Educational Status of Husband	النسبة للزوج Percentage of husband	الحالة التعليمية للزوجة Educational Status of Wife									الحالة التعليمية للزوج
		المجموع Total	غير مبين Not Stated	جامعية فما فوق Univ & Above	دبلوم فوق الثانوي Post Secondary	ثانوية Secondary	إعدادية Preparatory	ابتدائية Primary	تقرأ وتكتب Read and Write	أمية Illiterate	
Illiterate	0.4	8	3	0	0	4	0	1	0	0	أمي
Read and Write	0.4	8	1	0	0	3	2	0	2	0	يقرأ و يكتب
Primary	5.3	98	6	10	1	46	20	10	4	1	ابتدائي
Preparatory	10.0	183	11	31	2	87	30	18	3	1	إعدادي
Secondary	34.1	625	30	101	8	415	58	11	1	1	ثانوي
Post Secondary	3.2	59	2	26	3	25	2	1	0	0	دبلوم فوق الثانوي
Univ & Above	31.5	577	47	272	20	223	11	3	1	0	جامعي فما فوق
Not stated	15.0	275	213	28	0	29	3	2	0	0	غير مبين
Total	100.0	1,833	313	468	34	832	126	46	11	3	المجموع
Percentage of Wife		100.0	17.1	25.5	1.9	45.4	6.9	2.5	0.6	0.2	النسبة للزوجة



إشهادات الطلاق حسب الحالة التعليمية للزوجة والزوج
DIVORCES BY EDUCATIONAL STATUS OF WIFE AND HUSBAND
2019



شكل رقم (16) Graph No.



إشهادات الطلاق حسب الحالة التعليمية للزوجة وفئة عمرها
DIVORCES BY EDUCATIONAL STATUS OF WIFE HER AGE GROUP
2019
 قطريات Qataris

Table No. (39-1)

جدول رقم (١-٣٩)

Age Group of Wife In Years	النسبة للزوج Percentage of husband	الحالة التعليمية للزوجة Educational Status of Wife									فئة عمر الزوجة بالسنوات
		المجموع Total	غير مبين Not Stated	جامعية فما فوق Univ & Above	دبلوم فوق الثانوي Post Secondary	ثانوية Secondary	إعدادية Preparatory	ابتدائية Primary	تقرأ وتكتب Read and Write	أمية Illiterate	
-20	0.4	4	0	0	0	1	3	0	0	0	٢٠-
20-24	11.0	109	0	4	0	73	27	5	0	0	٢٤-٢٠
25-29	23.7	235	1	40	3	171	17	3	0	0	٢٩-٢٥
30-34	20.8	206	4	42	4	128	20	8	0	0	٣٤-٣٠
35-39	13.6	135	5	49	3	66	4	7	0	1	٣٩-٣٥
40-44	10.8	107	13	41	1	39	10	2	1	0	٤٤-٤٠
45-49	8.9	88	20	34	3	18	9	1	3	0	٤٩-٤٥
50-54	6.0	60	19	19	3	11	5	2	1	0	٥٤-٥٠
55-59	3.2	32	13	5	0	7	2	3	1	1	٥٩-٥٥
60+	1.6	16	6	2	0	5	1	1	1	0	+٦٠
Not Stated	0.0	0	0	0	0	0	0	0	0	0	غير مبين
Total	100.0	992	81	236	17	519	98	32	7	2	المجموع
Percentage of Wife		100.0	8.2	23.8	1.7	52.3	9.9	3.2	0.7	0.2	النسبة للزوجة



إشهادات الطلاق حسب الحالة التعليمية للزوجة وفئة عمرها
DIVORCES BY EDUCATIONAL STATUS OF WIFE HER AGE GROUP
2019
 غير قطريات Non-Qataris

Table No. (39-2)

جدول رقم (٢-٣٩)

Age Group of Wife In Years	النسبة للزوج Percentage of husband	الحالة التعليمية للزوجة Educational Status of Wife									فئة عمر الزوجة بالسنوات
		المجموع Total	غير مبين Not Stated	جامعية فما فوق Univ & Above	دبلوم فوق الثانوي Post Secondary	ثانوية Secondary	إعدادية Preparatory	ابتدائية Primary	تقرأ وتكتب Read and Write	أمية Illiterate	
-20	0.6	5	0	0	0	2	0	3	0	0	٢٠-
20-24	6.8	57	3	4	0	35	13	2	0	0	٢٤-٢٠
25-29	15.3	129	19	31	2	72	2	3	0	0	٢٩-٢٥
30-34	22.6	190	35	64	7	78	5	0	1	0	٣٤-٣٠
35-39	19.6	165	44	66	5	44	3	2	0	1	٣٩-٣٥
40-44	12.5	105	31	29	0	41	1	3	0	0	٤٤-٤٠
45-49	9.2	77	31	20	3	19	2	1	1	0	٤٩-٤٥
50-54	3.6	30	9	14	0	7	0	0	0	0	٥٤-٥٠
55-59	1.4	12	6	2	0	2	0	0	2	0	٥٩-٥٥
60+	0.7	6	1	1	0	3	1	0	0	0	+٦٠
Not Stated	7.7	65	53	1	0	10	1	0	0	0	غير مبين
Total	100.0	841	232	232	17	313	28	14	4	1	المجموع
Percentage of Wife		100.0	27.6	27.6	2.0	37.2	3.3	1.7	0.5	0.1	النسبة للزوجة



إشهادات الطلاق حسب الحالة التعليمية للزوجة وفئة عمرها
DIVORCES BY EDUCATIONAL STATUS OF WIFE HER AGE GROUP
2019
المجموع Total

Table No. (39-3)

جدول رقم (٣-٣٩)

Age Group of Wife In Years	النسبة للزوج Percentage of husband	الحالة التعليمية للزوجة Educational Status of Wife									فئة عمر الزوجة بالسنوات
		المجموع Total	غير مبين Not Stated	جامعية فما فوق Univ & Above	دبلوم فوق الثانوي Post Secondary	ثانوية Secondary	إعدادية Preparatory	ابتدائية Primary	تقرأ وتكتب Read and Write	أمية Illiterate	
-20	0.5	9	0	0	0	3	3	3	0	0	٢٠-
20-24	9.1	166	3	8	0	108	40	7	0	0	٢٤-٢٠
25-29	19.9	364	20	71	5	243	19	6	0	0	٢٩-٢٥
30-34	21.6	396	39	106	11	206	25	8	1	0	٣٤-٣٠
35-39	16.4	300	49	115	8	110	7	9	0	2	٣٩-٣٥
40-44	11.6	212	44	70	1	80	11	5	1	0	٤٤-٤٠
45-49	9.0	165	51	54	6	37	11	2	4	0	٤٩-٤٥
50-54	4.9	90	28	33	3	18	5	2	1	0	٥٤-٥٠
55-59	2.4	44	19	7	0	9	2	3	3	1	٥٩-٥٥
60+	1.2	22	7	3	0	8	2	1	1	0	+٦٠
Not Stated	3.5	65	53	1	0	10	1	0	0	0	غير مبين
Total	100.0	1,833	313	468	34	832	126	46	11	3	المجموع
Percentage of Wife		100.0	17.1	25.5	1.9	45.4	6.9	2.5	0.6	0.2	النسبة للزوجة



إشهادات الطلاق حسب مهنة الزوجة والزوج
 DIVORCES BY OCCUPATION OF WIFE AND HUSBAND
 2019
 قطريون Qataris

Table No. (40-1)

جدول رقم (٤٠-١)

Occupation of Husband	مهنة الزوجة Occupation of Wife													مهنة الزوج
	المجموع العام G.Total	بدون مهنة ^(١) No Occup. (1)	المجموع Total	الأفراد الذين لم يصنفوا حسب المهنة Not Known	المهن العادية Elementary Occupations	مشغلو الآلات والمعدات ومجموعها Plant And Machine Operators And Assemblers	العاملون في الحرف وما إليها من المهن Craft And Related Trades Workers	العمال المهرة في الزراعة وصيد الأسماك Skilled Agricultural And Fishery Workers	العاملون في الخدمات والباعة في المحلات التجارية والأسواق Service Workers And Shop And Market Sales Wo	الكتبة Clerks	الفنيون والمساعدون والاختصاصيون Technicians And Associate Professionals	الاختصاصيون Professionals	المشروعون وموظفو الإدارة العليا والمديرون Legislators, Senior Officials And Managers	
Legislators, Senior Officials and Managers	119	71	48	0	0	0	0	0	1	23	21	2	1	المشروعون وموظفو الإدارة العليا والمديرون
Professionals	31	18	13	0	0	0	0	0	0	4	5	3	1	الاختصاصيون
Technicians and Associate Professionals	192	93	99	0	0	0	0	0	0	44	40	14	1	الفنيون والاختصاصيون والمساعدون
Clerks	565	396	169	0	1	0	0	0	4	102	37	25	0	الكتبة
Service Workers and Shop And Market Sales Workers	93	62	31	0	0	0	0	0	2	20	7	2	0	العاملون في الخدمات والباعة في المحلات التجارية والأسواق
Skilled Agricultural and Fishery Workers	0	0	0	0	0	0	0	0	0	0	0	0	0	العمال المهرة في الزراعة وصيد الأسماك
Craft and Related Trades Workers	0	0	0	0	0	0	0	0	0	0	0	0	0	العاملون في الحرف وما إليها من المهن
Plant and Machine Operators And Assemblers	6	3	3	0	0	0	0	0	0	2	0	0	1	مشغلو الآلات والمعدات ومجموعها
Elementary Occupations	40	24	16	0	0	0	0	0	0	14	0	2	0	المهن العادية
Not Known	0	0	0	0	0	0	0	0	0	0	0	0	0	الأفراد الذين لم يصنفوا حسب المهنة
Total	1,046	667	379	0	1	0	0	0	7	209	110	48	4	المجموع
No Occup. ⁽¹⁾	69	53	16	0	0	0	0	0	2	9	2	3	0	بدون مهنة ^(١)
Grand Total	1,115	720	395	0	1	0	0	0	9	218	112	51	4	المجموع العام

(1) Including Those Who Are Seeking Work And Uneconomically Active

(١) تشمل الأشخاص الذين يبحثون عن عمل وغير النشيطين اقتصادياً



إشهادات الطلاق حسب مهنة الزوجة والزوج
DIVORCES BY OCCUPATION OF WIFE AND HUSBAND
2019
غير قطريين Non-Qataris

Table No. (40-2)

جدول رقم (٤٠-٢)

Occupation of Husband	مهنة الزوجة Occupation of Wife													مهنة الزوج
	المجموع العام G.Total	بدون مهنة ^(١) No Occup. (1)	المجموع Total	الأفراد الذين لم يصنفوا حسب المهنة Not Known	المهن العادية Elementary Occupations	مشغلو الآلات والمعدات ومجموعها Plant And Machine Operators And Assemblers	العاملون في الحرف وما إليها من المهن Craft And Related Trades Workers	العمال المهرة في الزراعة وصيد الأسماك Skilled Agricultural And Fishery Workers	العاملون في الخدمات والباعة في المحلات التجارية والأسواق Service Workers And Shop And Market Sales Wo	الكتبة Clerks	الفنيون والمختصون والمساعدون Technicians And Associate Professionals	المختصون Professionals	المشرفون وموظفو الإدارة العليا والمديرون Legislators, Senior Officials And Managers	
Legislators, Senior Officials and Managers	41	23	18	0	0	0	0	0	2	3	7	5	1	المشرفون وموظفو الإدارة العليا والمديرون
Professionals	124	63	61	0	4	0	0	0	7	10	19	18	3	المختصون
Technicians and Associate Professionals	123	56	67	0	2	0	0	0	7	12	23	21	2	الفنيون والمختصون والمساعدون
Clerks	361	268	93	0	4	0	0	0	10	41	24	14	0	الكتبة
Service Workers and Shop And Market Sales Workers	34	23	11	0	0	0	0	0	4	6	1	0	0	العاملون في الخدمات والباعة في المحلات التجارية والأسواق
Skilled Agricultural and Fishery Workers	0	0	0	0	0	0	0	0	0	0	0	0	0	العمال المهرة في الزراعة وصيد الأسماك
Craft and Related Trades Workers	4	1	3	0	0	0	0	0	1	0	1	1	0	العاملون في الحرف وما إليها من المهن
Plant and Machine Operators And Assemblers	8	5	3	0	0	0	0	0	3	0	0	0	0	مشغلو الآلات والمعدات ومجموعها
Elementary Occupations	8	1	7	0	0	0	0	0	2	3	2	0	0	المهن العادية
Not Known	0	0	0	0	0	0	0	0	0	0	0	0	0	الأفراد الذين لم يصنفوا حسب المهنة
Total	703	440	263	0	10	0	0	0	36	75	77	59	6	المجموع
No Occup. ⁽¹⁾	15	10	5	0	0	0	0	0	0	2	0	2	1	بدون مهنة ^(١)
Grand Total	718	450	268	0	10	0	0	0	36	77	77	61	7	المجموع العام

(1) Including Those Who Are Seeking Work And Uneconomically Active

(١) تشمل الأشخاص الذين يبحثون عن عمل وغير النشيطين اقتصادياً



إشهادات الطلاق حسب مهنة الزوجة والزوج
DIVORCES BY OCCUPATION OF WIFE AND HUSBAND
2019
المجموع Total

Table No. (40-3)

جدول رقم (٤٠-٣)

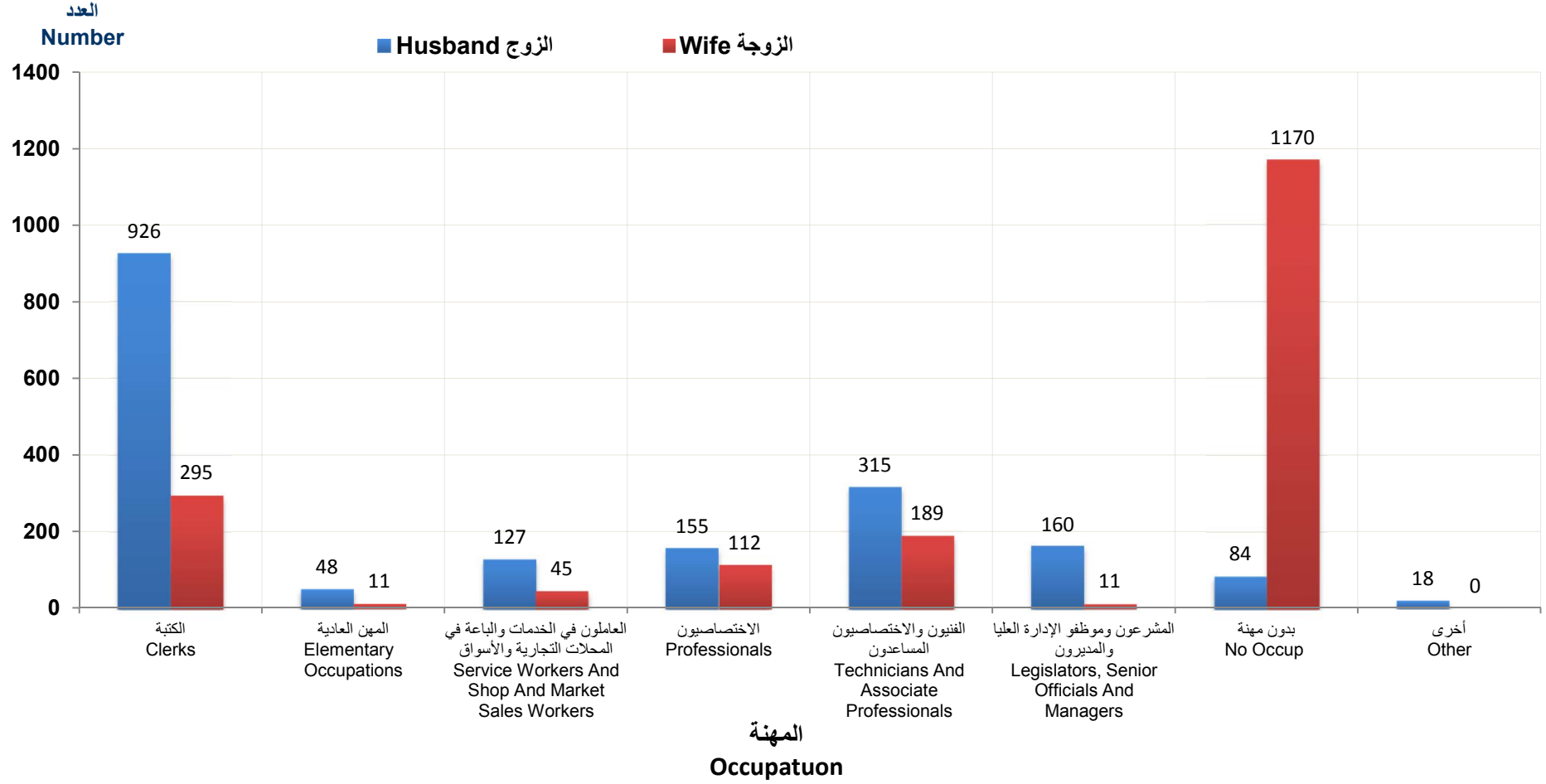
Occupation of Husband	مهنة الزوجة Occupation of Wife													مهنة الزوج
	المجموع العام G.Total	بدون مهنة ^(١) No Occup. (1)	المجموع Total	الأفراد الذين لم يصنفوا حسب المهنة Not Known	المهن العادية Elementary Occupations	مشغلو الآلات والمعدات ومجموعها Plant And Machine Operators And Assemblers	العاملون في الحرف وما إليها من المهن Craft And Related Trades Workers	العمال المهرة في الزراعة وصيد الأسماك Skilled Agricultural And Fishery Workers	العاملون في الخدمات والبيع في المحلات التجارية والأسواق Service Workers And Shop And Market Sales Wo	الكتبة Clerks	الفنيون والمساعدون والاختصاصيون Technicians And Associate Professionals	الاختصاصيون Professionals	المشروعون وموظفو الإدارة العليا والمديرون Legislators, Senior Officials And Managers	
Legislators, Senior Officials and Managers	160	94	66	0	0	0	0	0	3	26	28	7	2	المشروعون وموظفو الإدارة العليا والمديرون
Professionals	155	81	74	0	4	0	0	0	7	14	24	21	4	الاختصاصيون
Technicians and Associate Professionals	315	149	166	0	2	0	0	0	7	56	63	35	3	الفنيون والاختصاصيون المساعدون
Clerks	926	664	262	0	5	0	0	0	14	143	61	39	0	الكتبة
Service Workers and Shop and Market Sales Workers	127	85	42	0	0	0	0	0	6	26	8	2	0	العاملون في الخدمات والبيع في المحلات التجارية والأسواق
Skilled Agricultural and Fishery Workers	0	0	0	0	0	0	0	0	0	0	0	0	0	العمال المهرة في الزراعة وصيد الأسماك
Craft and Related Trades Workers	4	1	3	0	0	0	0	0	1	0	1	1	0	العاملون في الحرف وما إليها من المهن
Plant and Machine Operators and Assemblers	14	8	6	0	0	0	0	0	3	2	0	0	1	مشغلو الآلات والمعدات ومجموعها
Elementary Occupations	48	25	23	0	0	0	0	0	2	17	2	2	0	المهن العادية
Not Known	0	0	0	0	0	0	0	0	0	0	0	0	0	الأفراد الذين لم يصنفوا حسب المهنة
Total	1749	1107	642	0	11	0	0	0	43	284	187	107	10	المجموع
No Occup. ⁽¹⁾	84	63	21	0	0	0	0	0	2	11	2	5	1	بدون مهنة ^(١)
Grand Total	1833	1170	663	0	11	0	0	0	45	295	189	112	11	المجموع العام

(1) Including Those Who Are Seeking Work And Uneconomically Active

(١) تشمل الأشخاص الذين يبحثون عن عمل وغير النشيطين إقتصاديا



إشهادات الطلاق حسب مهنة الزوجة والزوج
DIVORCES BY OCCUPATION OF WIFE AND HUSBAND
2019



شكل رقم (17) Graph No.



إشهادات الطلاق للقطريين حسب صلة القرابة وفئة عمر الزوج والزوجة
DIVORCES OF QATARI ACCORDING TO RELATION AND AGE GROUP OF WIFE AND HUSBAND
2019
 القرابة من الدرجة الأولى Relation of first class

Table No. (41-1)

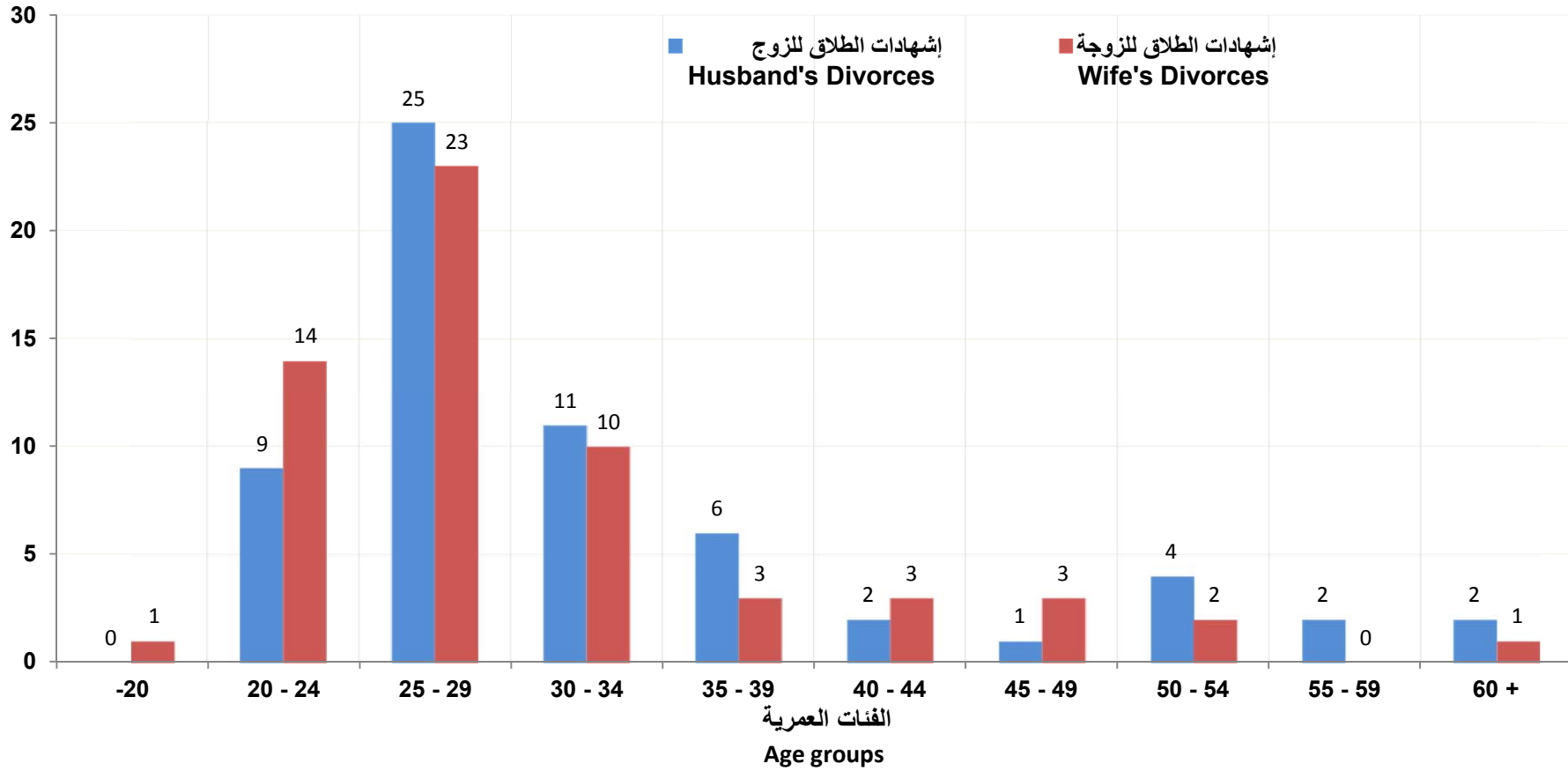
جدول رقم (٤١-١)

Age Group of Husband (in Years)	Age Group of Wife in years فئة عمر الزوجة بالسنوات												فئات عمر الزوج (بالسنوات)	
	المجموع Total	غير مبين Not Stated	60+	55-59	50-54	45-49	40-44	35-39	30-34	25-29	20-24	-20		
-20	0	0	0	0	0	0	0	0	0	0	0	0	0	٢٠-
20-24	9	0	0	0	0	0	0	0	0	1	4	4	0	٢٤-٢٠
25-29	25	1	0	0	0	0	0	0	0	3	11	9	1	٢٩-٢٥
30-34	11	0	0	0	0	0	0	0	1	4	5	1	0	٣٤-٣٠
35-39	6	0	0	0	0	0	0	0	1	2	3	0	0	٣٩-٣٥
40-44	2	0	0	0	0	0	0	1	1	0	0	0	0	٤٤-٤٠
45-49	1	1	0	0	0	0	0	0	0	0	0	0	0	٤٩-٤٥
50-54	4	0	0	0	1	1	2	0	0	0	0	0	0	٥٤-٥٠
55-59	2	0	0	0	1	1	0	0	0	0	0	0	0	٥٩-٥٥
60-64	1	0	0	0	0	1	0	0	0	0	0	0	0	٦٤-٦٠
65-69	0	0	0	0	0	0	0	0	0	0	0	0	0	٦٩-٦٥
70-74	1	0	1	0	0	0	0	0	0	0	0	0	0	٧٤-٧٠
75+	0	0	0	0	0	0	0	0	0	0	0	0	0	+٧٥
Not Stated	0	0	0	0	0	0	0	0	0	0	0	0	0	غير مبين
Total	62	2	1	0	2	3	3	3	10	23	14	1		المجموع



إشهادات الطلاق للقطريين حسب صلة القرابة وفئة عمر الزوج والزوجة
DIVORCES OF QATARI ACCORDING TO RELATION AND AGE GROUP OF WIFE AND HUSBAND
القرابة من الدرجة الأولى
2019

العدد
Number



شكل رقم (18) Graph No.



إشهادات الطلاق للقطريين حسب صلة القرابة وفئة عمر الزوج والزوجة
DIVORCES OF QATARI ACCORDING TO RELATION AND AGE GROUP OF WIFE AND HUSBAND
2019
 القرابة من الدرجة الثانية Relation of second class

Table No. (41-2)

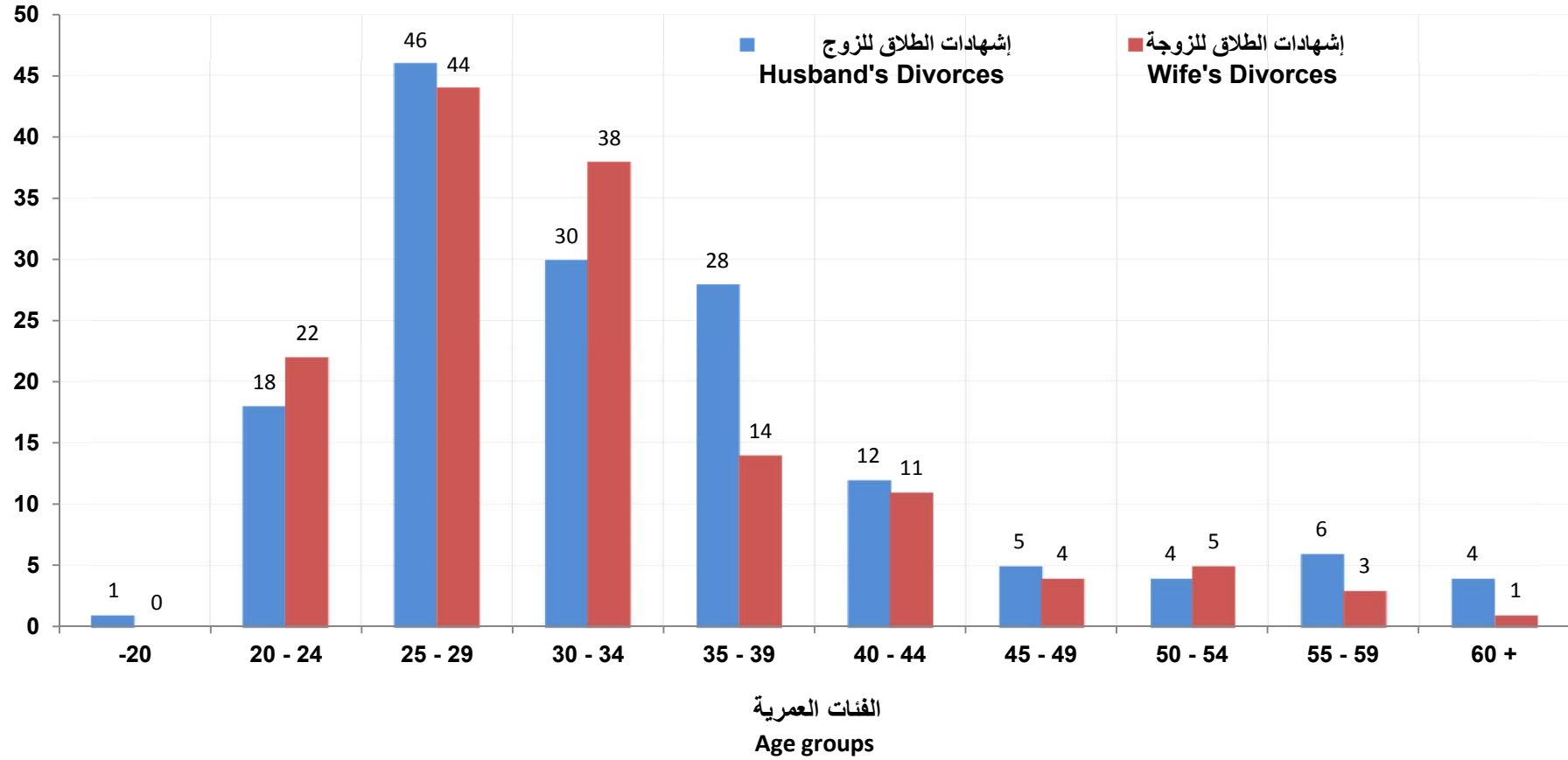
جدول رقم (٤١-٢)

Age Group of Husband (in Years)	Age Group of Wife in years فئة عمر الزوجة بالسنوات												فئات عمر الزوج (بالسنوات)	
	المجموع Total	غير مبين Not Stated	60+	55-59	50-54	45-49	40-44	35-39	30-34	25-29	20-24	-20		
-20	1	1	0	0	0	0	0	0	0	0	0	0	0	٢٠-
20-24	18	1	0	0	0	0	0	0	0	6	11	0	0	٢٤-٢٠
25-29	46	3	0	0	0	0	0	0	0	8	24	11	0	٢٩-٢٥
30-34	30	3	0	0	0	0	1	2	17	7	0	0	0	٣٤-٣٠
35-39	28	1	0	0	1	1	3	7	10	5	0	0	0	٣٩-٣٥
40-44	12	2	0	0	0	1	1	4	3	1	0	0	0	٤٤-٤٠
45-49	5	0	0	0	0	1	3	0	0	1	0	0	0	٤٩-٤٥
50-54	4	0	0	0	2	1	0	1	0	0	0	0	0	٥٤-٥٠
55-59	6	1	0	2	2	0	1	0	0	0	0	0	0	٥٩-٥٥
60-64	0	0	0	0	0	0	0	0	0	0	0	0	0	٦٤-٦٠
65-69	1	0	0	0	0	0	1	0	0	0	0	0	0	٦٩-٦٥
70-74	2	0	1	0	0	0	1	0	0	0	0	0	0	٧٤-٧٠
75+	1	0	0	1	0	0	0	0	0	0	0	0	0	+٧٥
Not Stated	0	0	0	0	0	0	0	0	0	0	0	0	0	غير مبين
Total	154	12	1	3	5	4	11	14	38	44	22	0	0	المجموع



إشهادات الطلاق للقطريين حسب صلة القرابة وفئة عمر الزوج والزوجة
DIVORCES OF QATARI ACCORDING TO RELATION AND AGE GROUP OF WIFE AND HUSBAND
القرابة من الدرجة الثانية Relation of second class
2019

العدد
Number



شكل رقم (19) Graph No.



إشهادات الطلاق للقطريين حسب صلة القرابة وفئة عمر الزوج والزوجة
DIVORCES OF QATARI ACCORDING TO RELATION AND AGE GROUP OF WIFE AND HUSBAND
2019
 لا توجد صلة قرابة No Relation

Table No. (41-3)

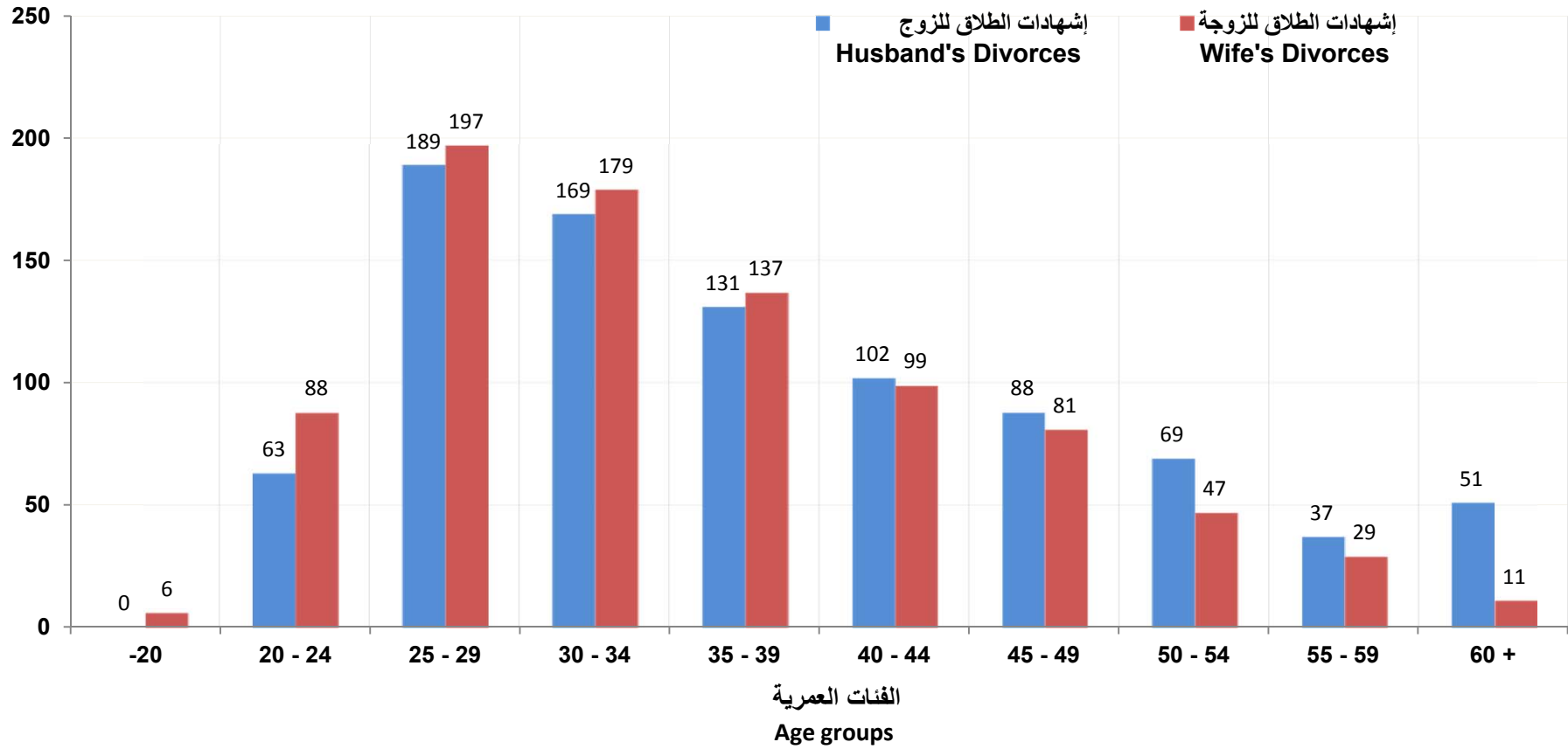
جدول رقم (٤١-٣)

Age Group of Husband (in Years)	Age Group of Wife in years فئة عمر الزوجة بالسنوات												فئات عمر الزوج (بالسنوات)	
	المجموع Total	غير مبين Not Stated	60+	55-59	50-54	45-49	40-44	35-39	30-34	25-29	20-24	-20		
-20	0	0	0	0	0	0	0	0	0	0	0	0	0	٢٠-
20-24	63	1	0	0	0	0	0	0	3	20	36	3	٢٤-٢٠	
25-29	189	5	0	0	0	0	1	6	29	109	39	0	٢٩-٢٥	
30-34	169	2	0	0	0	3	3	22	76	51	11	1	٣٤-٣٠	
35-39	131	5	0	0	0	4	21	45	43	12	1	0	٣٩-٣٥	
40-44	102	4	0	1	2	17	32	33	11	1	1	0	٤٤-٤٠	
45-49	88	2	0	2	11	21	26	16	9	1	0	0	٤٩-٤٥	
50-54	69	3	1	7	17	16	10	8	6	0	0	1	٥٤-٥٠	
55-59	37	2	1	8	8	12	2	2	1	1	0	0	٥٩-٥٥	
60-64	29	0	2	6	5	6	4	4	1	1	0	0	٦٤-٦٠	
65-69	14	1	5	3	4	0	0	0	0	0	0	1	٦٩-٦٥	
70-74	6	0	2	1	0	1	0	1	0	1	0	0	٧٤-٧٠	
75+	2	0	0	1	0	1	0	0	0	0	0	0	+٧٥	
Not Stated	0	0	0	0	0	0	0	0	0	0	0	0	غير مبين	
Total	899	25	11	29	47	81	99	137	179	197	88	6	المجموع	



إشهادات الطلاق للقطريين حسب صلة القرابة وفئة عمر الزوج والزوجة
DIVORCES OF QATARI ACCORDING TO RELATION AND AGE GROUP OF WIFE AND HUSBAND
لا توجد صلة قرابة No Relation
2019

العدد
Number



شكل رقم (20) Graph No.



عدد الأبناء للمطلقة حسب فئة عمر الزوج والزوجة
NUMBER OF CHILDREN OF DIVORCEE BY AGE GROUP OF HUSBAND AND WIFE
2019
قطريون Qataris

Table No. (42-1)

جدول رقم (٤٢-١)

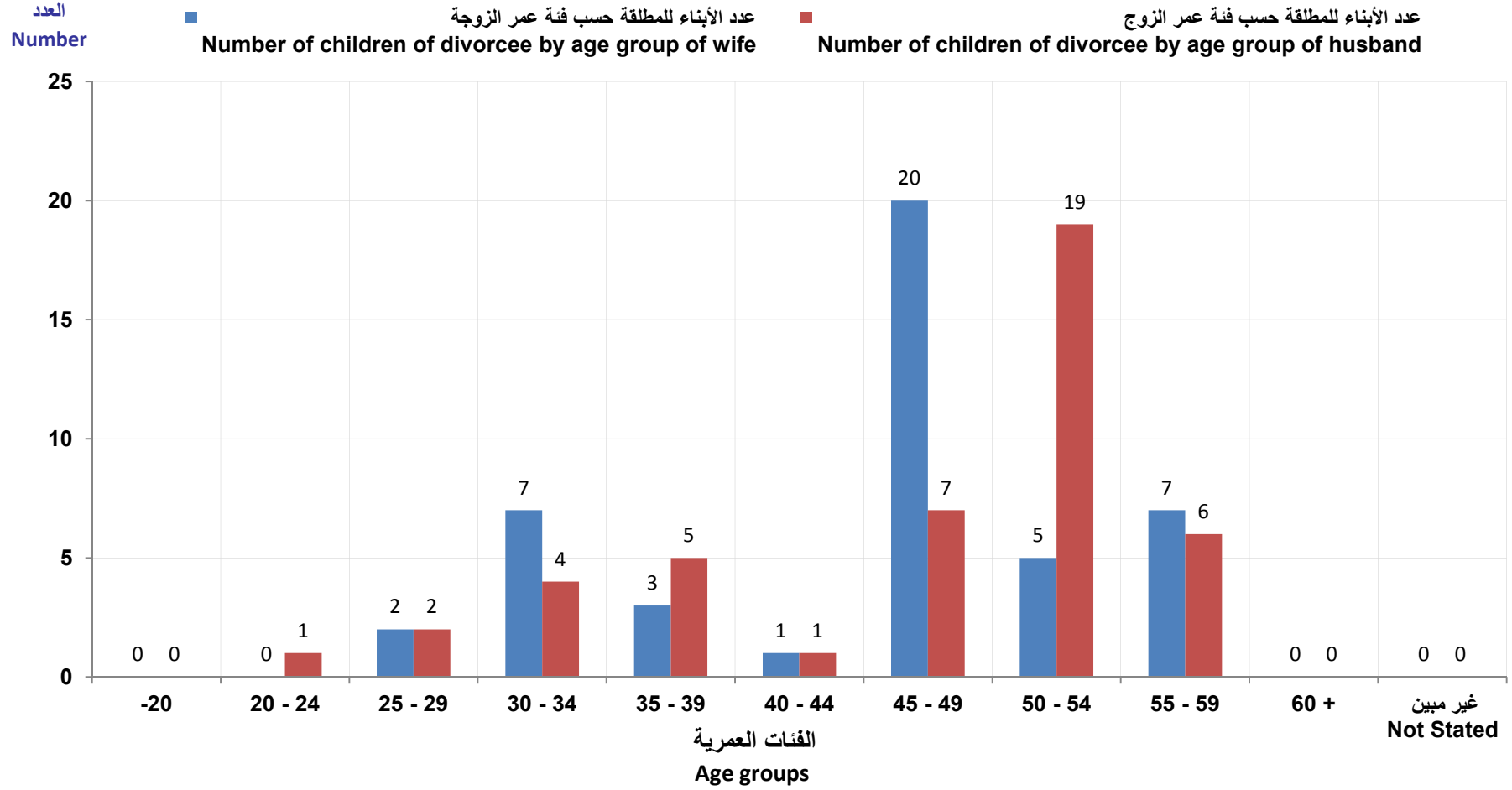
Age Group of Husband (in Years)	النسبة Percentage	Age Group of Wife in years فئة عمر الزوجة بالسنوات												فئات عمر الزوج (بالسنوات)	
		المجموع Total	غير مبيّن Not Stated	60+	55-59	50-54	45-49	40-44	35-39	30-34	25-29	20-24	-20		
-20	0.0	0	0	0	0	0	0	0	0	0	0	0	0	0	٢٠-
20-24	2.2	1	0	0	0	0	0	0	0	0	1	0	0	0	٢٤-٢٠
25-29	4.4	2	0	0	0	0	0	0	0	0	2	0	0	0	٢٩-٢٥
30-34	8.9	4	0	0	0	0	0	0	0	0	4	0	0	0	٣٤-٣٠
35-39	11.1	5	0	0	0	0	0	0	3	0	2	0	0	0	٣٩-٣٥
40-44	2.2	1	0	0	0	0	0	1	0	0	0	0	0	0	٤٤-٤٠
45-49	15.6	7	0	0	0	0	7	0	0	0	0	0	0	0	٤٩-٤٥
50-54	42.2	19	0	0	7	5	7	0	0	0	0	0	0	0	٥٤-٥٠
55-59	13.3	6	0	0	0	0	6	0	0	0	0	0	0	0	٥٩-٥٥
60-64	0.0	0	0	0	0	0	0	0	0	0	0	0	0	0	٦٤-٦٠
65-69	0.0	0	0	0	0	0	0	0	0	0	0	0	0	0	٦٩-٦٥
70-74	0.0	0	0	0	0	0	0	0	0	0	0	0	0	0	٧٤-٧٠
75+	0.0	0	0	0	0	0	0	0	0	0	0	0	0	0	+٧٥
Not Stated	0.0	0	0	0	0	0	0	0	0	0	0	0	0	0	غير مبيّن
Total	100	45	0	0	7	5	20	1	3	7	2	0	0	0	المجموع
Percentage		100.0	0.0	0.0	15.6	11.1	44.4	2.2	6.7	15.6	4.4	0.0	0.0		النسبة

(0) Number of children of Divorce cases Not stated

(٠) حالة طلاق غير مبيّن عدد أبنائهم من الزوج الحالي فقط



عدد الأبناء للمطلقة حسب فئة عمر الزوج والزوجة
NUMBER OF CHILDREN OF DIVORCEE BY AGE GROUP OF HUSBAND AND WIFE
قطريون
2019



شكل رقم (21) Graph No. (21)



عدد الأبناء للمطلقة حسب فئة عمر الزوج والزوجة
NUMBER OF CHILDREN OF DIVORCEE BY AGE GROUP OF HUSBAND AND WIFE
2019
 غير قطريين Non-Qataris

Table No. (42-2)

جدول رقم (٤٢-٢)

Age Group of Husband (in Years)	النسبة Percentage	فئة عمر الزوجة بالسنوات Age Group of Wife in years												فئات عمر الزوج (بالسنوات)	
		المجموع Total	غير مبيّن Not Stated	60+	55-59	50-54	45-49	40-44	35-39	30-34	25-29	20-24	-20		
-20	0.0	0	0	0	0	0	0	0	0	0	0	0	0	0	٢٠-
20-24	0.0	0	0	0	0	0	0	0	0	0	0	0	0	0	٢٤-٢٠
25-29	0.0	0	0	0	0	0	0	0	0	0	0	0	0	0	٢٩-٢٥
30-34	0.0	0	0	0	0	0	0	0	0	0	0	0	0	0	٣٤-٣٠
35-39	0.0	0	0	0	0	0	0	0	0	0	0	0	0	0	٣٩-٣٥
40-44	37.5	9	0	0	0	0	0	0	4	5	0	0	0	0	٤٤-٤٠
45-49	20.8	5	0	0	0	0	3	2	0	0	0	0	0	0	٤٩-٤٥
50-54	0.0	0	0	0	0	0	0	0	0	0	0	0	0	0	٥٤-٥٠
55-59	29.2	7	0	0	0	3	4	0	0	0	0	0	0	0	٥٩-٥٥
60-64	0.0	0	0	0	0	0	0	0	0	0	0	0	0	0	٦٤-٦٠
65-69	0.0	0	0	0	0	0	0	0	0	0	0	0	0	0	٦٩-٦٥
70-74	0.0	0	0	0	0	0	0	0	0	0	0	0	0	0	٧٤-٧٠
75+	0.0	0	0	0	0	0	0	0	0	0	0	0	0	0	+٧٥
Not Stated	12.5	3	0	0	0	0	0	3	0	0	0	0	0	0	غير مبيّن
Total	100	24	0	0	0	3	7	5	4	5	0	0	0	0	المجموع
Percentage		100.0	0.0	0.0	0.0	12.5	29.2	20.8	16.7	20.8	0.0	0.0	0.0		النسبة

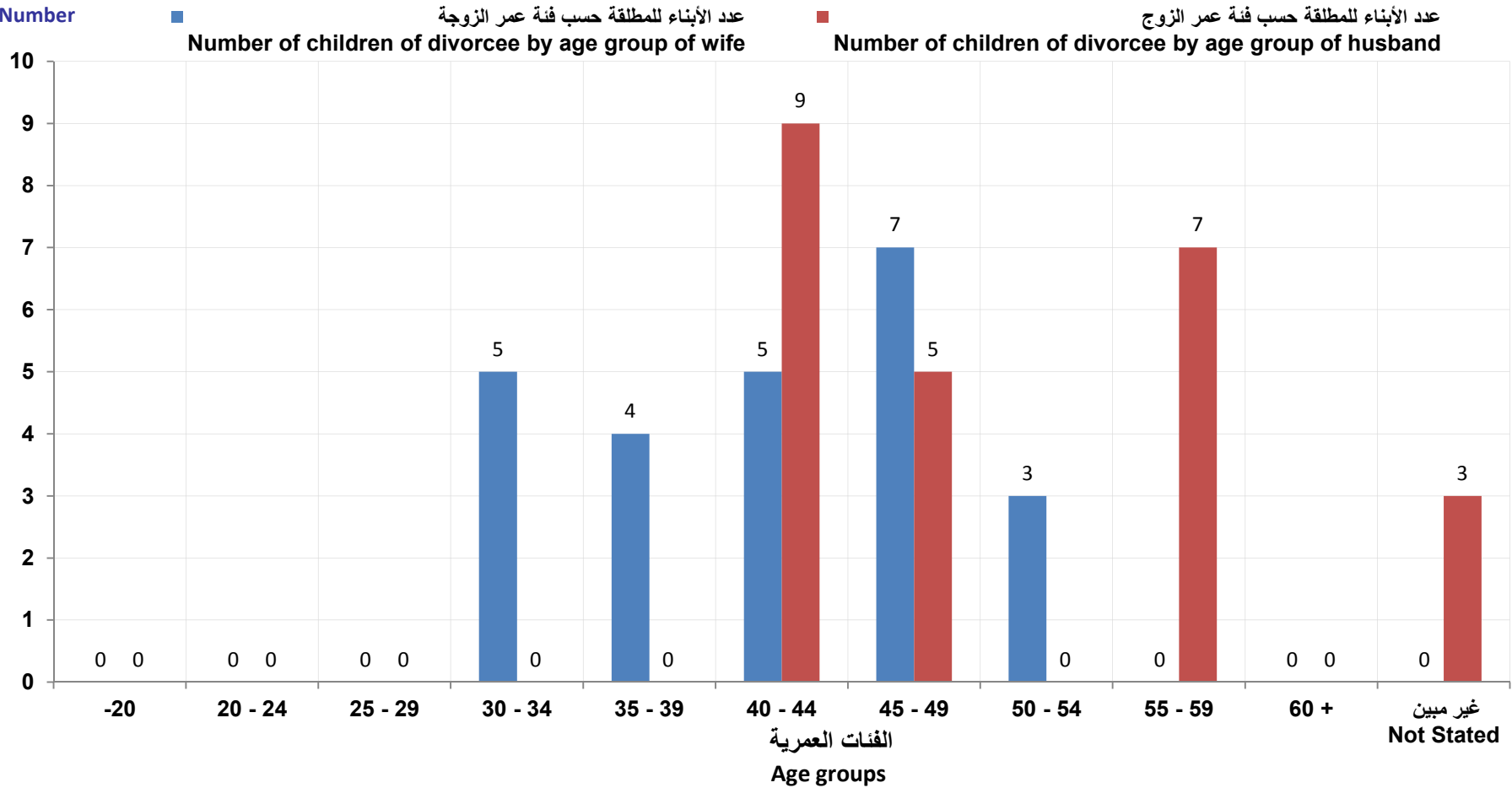
(0) Numbe of children of Divorce cases Not stated

(٠) حالة طلاق غير مبيّن عدد أبنائهم من الزوج الحالي فقط



عدد الأبناء للمطلقة حسب فئة عمر الزوج والزوجة
NUMBER OF CHILDREN OF DIVORCEE BY AGE GROUP OF HUSBAND AND WIFE
غير قطريين
2019

العدد
Number



شكل رقم (22) Graph No.



عدد الأبناء للمطلقة حسب فئة عمر الزوج والزوجة
NUMBER OF CHILDREN OF DIVORCEE BY AGE GROUP OF HUSBAND AND WIFE
2019
المجموع Total

Table No. (42-3)

جدول رقم (٣-٤٢)

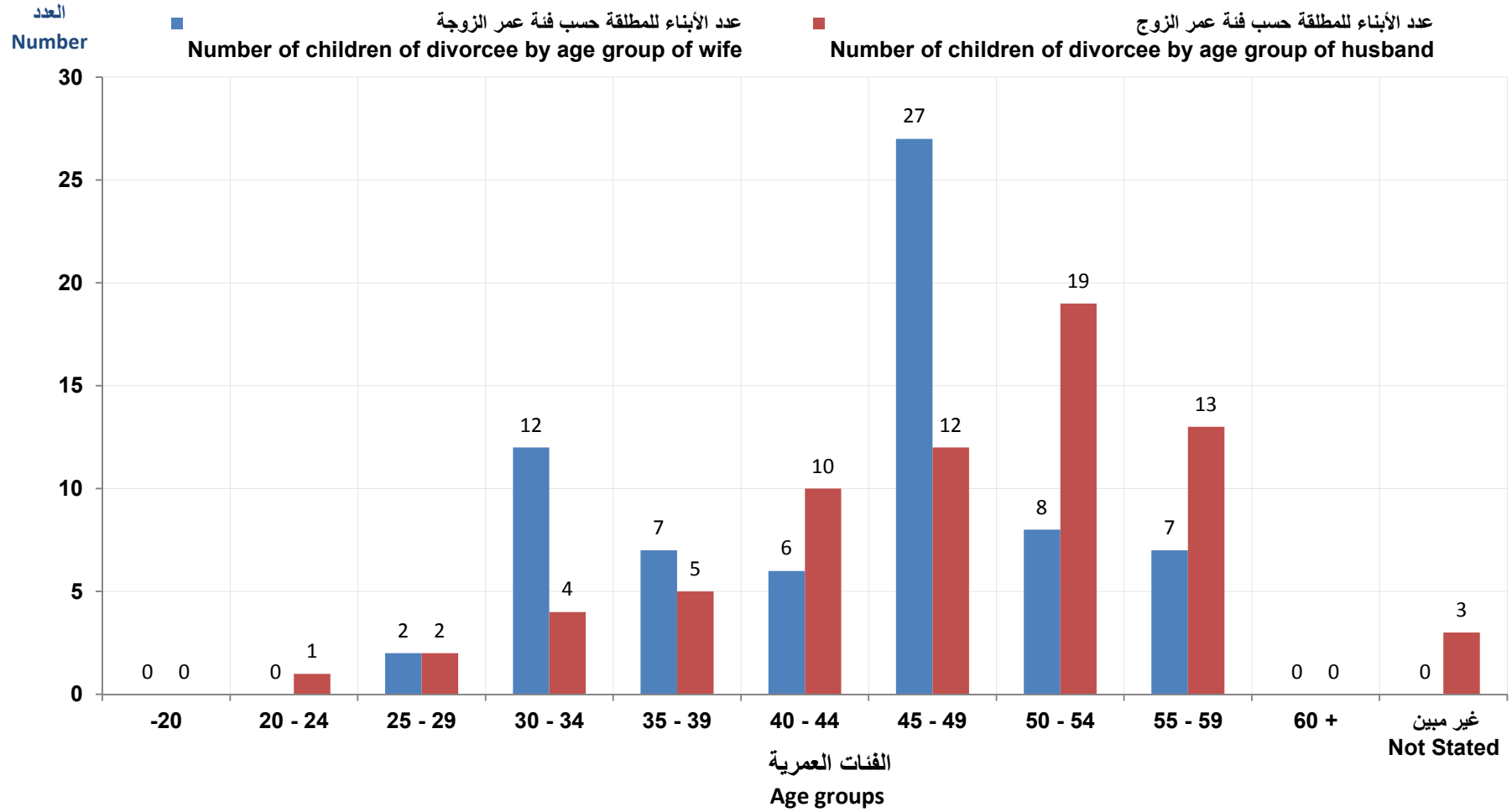
Age Group of Husband (in Years)	النسبة Percentage	Age Group of Wife in years فئة عمر الزوجة بالسنوات												فئات عمر الزوج (بالسنوات)	
		المجموع Total	غير مبيّن Not Stated	60+	55-59	50-54	45-49	40-44	35-39	30-34	25-29	20-24	-20		
-20	0.0	0	0	0	0	0	0	0	0	0	0	0	0	0	٢٠-
20-24	1.4	1	0	0	0	0	0	0	0	1	0	0	0	٢٤-٢٠	
25-29	2.9	2	0	0	0	0	0	0	0	2	0	0	0	٢٩-٢٥	
30-34	5.8	4	0	0	0	0	0	0	0	4	0	0	0	٣٤-٣٠	
35-39	7.2	5	0	0	0	0	0	0	3	0	2	0	0	٣٩-٣٥	
40-44	14.5	10	0	0	0	0	0	1	4	5	0	0	0	٤٤-٤٠	
45-49	17.4	12	0	0	0	0	10	2	0	0	0	0	0	٤٩-٤٥	
50-54	27.5	19	0	0	7	5	7	0	0	0	0	0	0	٥٤-٥٠	
55-59	18.8	13	0	0	0	3	10	0	0	0	0	0	0	٥٩-٥٥	
60-64	0.0	0	0	0	0	0	0	0	0	0	0	0	0	٦٤-٦٠	
65-69	0.0	0	0	0	0	0	0	0	0	0	0	0	0	٦٩-٦٥	
70-74	0.0	0	0	0	0	0	0	0	0	0	0	0	0	٧٤-٧٠	
75+	0.0	0	0	0	0	0	0	0	0	0	0	0	0	+٧٥	
Not Stated	4.3	3	0	0	0	0	0	3	0	0	0	0	0	غير مبيّن	
Total	100	69	0	0	7	8	27	6	7	12	2	0	0	المجموع	
Percentage		100.0	0.0	0.0	10.1	11.6	39.1	8.7	10.1	17.4	2.9	0.0	0.0	النسبة	

(0) Numbe of children of Divorce cases Not stated

(٠) حالة طلاق غير مبيّن عدد أبنائهم من الزوج الحالي فقط



عدد الأبناء للمطلقة حسب فئة عمر الزوج والزوجة
NUMBER OF CHILDREN OF DIVORCEE BY AGE GROUP OF HUSBAND AND WIFE
المجموع Total
2019



شكل رقم (23) Graph No. (23)



إشهادات الطلاق حسب عدد الأبناء وفئة عمر الزوجة
DIVORCES BY NUMBER OF CHILDREN AND AGE GROUP OF WIFE
2019
 قطريات Qataris

Table No. (43-1)

جدول رقم (٤٣-١)

Age Group of Wife (In Years)	النسبة Percentage	* No. of children عدد الأبناء*									فئة عمر الزوجة (بالسنوات)
		المجموع Total	غير مبيّن Not Stated	6+	5	4	3	2	1	0	
-20	0.4	4	0	0	0	0	0	0	0	4	٢٠-
20-24	11.0	109	1	0	0	0	0	0	0	108	٢٤-٢٠
25-29	23.7	235	0	0	0	0	0	1	0	234	٢٩-٢٥
30-34	20.8	206	0	0	0	0	1	0	2	203	٣٤-٣٠
35-39	13.6	135	1	0	0	0	1	0	0	133	٣٩-٣٥
40-44	10.8	107	0	0	0	0	0	0	0	107	٤٤-٤٠
45-49	8.9	88	0	3	0	0	0	0	0	85	٤٩-٤٥
50-54	6.0	60	0	0	1	0	0	0	0	59	٥٤-٥٠
55-59	3.2	32	0	1	0	0	0	0	0	31	٥٩-٥٥
60+	1.6	16	0	0	0	0	0	0	0	16	+٦٠
Not Stated	0.0	0	0	0	0	0	0	0	0	0	غير مبيّن
Total	100.0	992	2	4	1	0	2	1	2	980	المجموع
Percentage		100.0	0.2	0.4	0.1	0.0	0.2	0.1	0.2	98.8	النسبة

* Number of children of the current husband

* عدد الأبناء للزوج الحالي فقط



إشهادات الطلاق حسب عدد الأبناء وفئة عمر الزوجة
DIVORCES BY NUMBER OF CHILDREN AND AGE GROUP OF WIFE
2019
 غير قطريات Non-Qataris

Table No. (43-2)

جدول رقم (٢-٤٣)

Age Group of Wife (In Years)	النسبة Percentage	* No. of children عدد الأبناء*									فئة عمر الزوجة (بالسنوات)
		المجموع Total	غير مبيّن Not Stated	6+	5	4	3	2	1	0	
-20	0.6	5	0	0	0	0	0	0	0	5	٢٠-
20-24	6.8	57	0	0	0	0	0	0	0	57	٢٤-٢٠
25-29	15.3	129	0	0	0	0	0	0	0	129	٢٩-٢٥
30-34	22.6	190	0	0	0	0	0	2	3	185	٣٤-٣٠
35-39	19.6	165	0	0	0	1	0	0	0	164	٣٩-٣٥
40-44	12.5	105	0	0	0	0	1	1	1	102	٤٤-٤٠
45-49	9.2	77	0	0	0	1	1	0	0	75	٤٩-٤٥
50-54	3.6	30	0	0	0	0	1	0	0	29	٥٤-٥٠
55-59	1.4	12	0	0	0	0	0	0	0	12	٥٩-٥٥
60+	0.7	6	0	0	0	0	0	0	0	6	+٦٠
Not Stated	7.7	65	0	0	0	0	0	0	0	65	غير مبيّن
Total	100.0	841	0	0	0	2	3	3	4	829	المجموع
Percentage		100.0	0.0	0.0	0.0	0.2	0.4	0.4	0.5	98.6	النسبة

* Number of children of the current husband

* عدد الأبناء للزوج الحالي فقط



إشهادات الطلاق حسب عدد الأبناء وفئة عمر الزوجة
DIVORCES BY NUMBER OF CHILDREN AND AGE GROUP OF WIFE
2019
المجموع Total

Table No. (43-3)

جدول رقم (٤٣-٣)

Age Group of Wife (In Years)	النسبة Percentage	* No. of children عدد الأبناء*									فئة عمر الزوجة (بالسنوات)
		المجموع Total	غير مبيّن Not Stated	6+	5	4	3	2	1	0	
-20	0.5	9	0	0	0	0	0	0	0	9	٢٠-
20-24	9.1	166	1	0	0	0	0	0	0	165	٢٤-٢٠
25-29	19.9	364	0	0	0	0	0	1	0	363	٢٩-٢٥
30-34	21.6	396	0	0	0	0	1	2	5	388	٣٤-٣٠
35-39	16.4	300	1	0	0	1	1	0	0	297	٣٩-٣٥
40-44	11.6	212	0	0	0	0	1	1	1	209	٤٤-٤٠
45-49	9.0	165	0	3	0	1	1	0	0	160	٤٩-٤٥
50-54	4.9	90	0	0	1	0	1	0	0	88	٥٤-٥٠
55-59	2.4	44	0	1	0	0	0	0	0	43	٥٩-٥٥
60+	1.2	22	0	0	0	0	0	0	0	22	+٦٠
Not Stated	3.5	65	0	0	0	0	0	0	0	65	غير مبيّن
Total	100.0	1,833	2	4	1	2	5	4	6	1,809	المجموع
Percentage		100.0	0.1	0.2	0.1	0.1	0.3	0.2	0.3	98.7	النسبة

* Number of children of the current husband

* عدد الأبناء للزوج الحالي فقط



إشهادات الطلاق حسب عدد أبناء الزوجة وجنسية الزوج والزوجة
DIVORCES BY NUMBER OF WIFE'S CHILDREN & NATIONALITY OF HUSBAND & WIFE
2019

Table No. (44)

جدول رقم (٤٤)

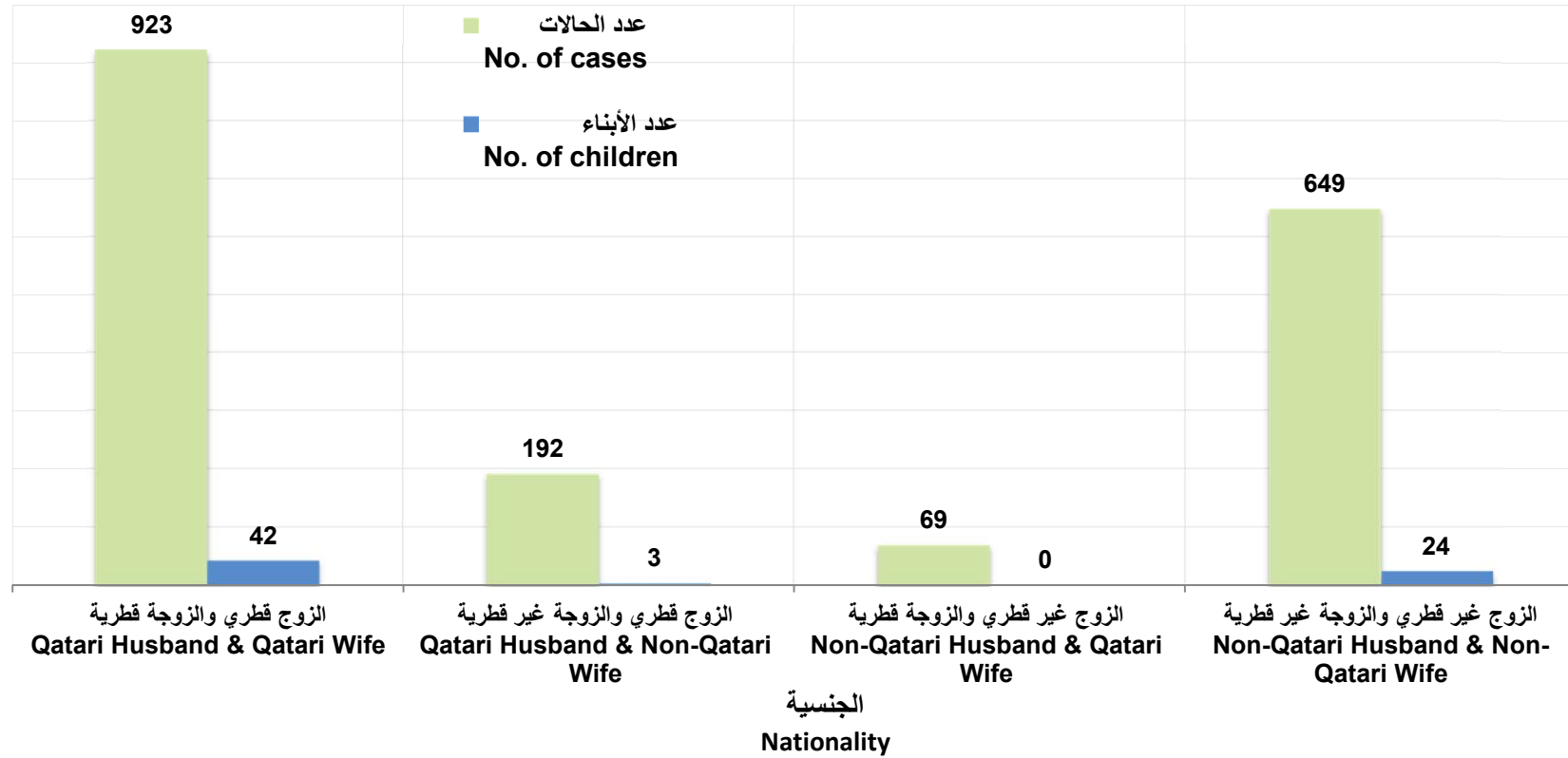
Nationality	Particulars	النسبة Percentage	* No. of children عدد الأبناء *									البيان	الجنسية
			المجموع Total	غير مبين Not Stated	6+	5	4	3	2	1	0		
Qatari Husband & Qatari Wife	No. of cases	50.4	923	1	4	1	0	2	1	2	912	عدد الحالات	الزوج قطري والزوجة قطرية
	No. of sons	60.9	42	0	27	5	0	6	2	2	0	عدد الأبناء	
Qatari Husband & Non-Qatari Wife	No. of cases	10.5	192	0	0	0	0	0	0	3	189	عدد الحالات	الزوج قطري والزوجة غير قطرية
	No. of sons	4.3	3	0	0	0	0	0	0	3	0	عدد الأبناء	
Non-Qatari Husband & Qatari Wife	No. of cases	3.8	69	1	0	0	0	0	0	0	68	عدد الحالات	الزوج غير قطري والزوجة قطرية
	No. of sons	0.0	0	0	0	0	0	0	0	0	0	عدد الأبناء	
Non-Qatari Husband & Non-Qatari Wife	No. of cases	35.4	649	0	0	0	2	3	3	1	640	عدد الحالات	الزوج غير قطري والزوجة غير قطرية
	No. of sons	34.8	24	0	0	0	8	9	6	1	0	عدد الأبناء	
Total	No. of cases	100.0	1,833	2	4	1	2	5	4	6	1,809	عدد الحالات	المجموع
	No. of sons	100.0	69	0	27	5	8	15	8	6	0	عدد الأبناء	

* Number of children of the current husband

* عدد الأبناء للزوج الحالي فقط



إشهادات الطلاق حسب عدد أبناء الزوجة وجنسية الزوج والزوجة
DIVORCES BY NUMBER OF WIFE'S CHILDREN & NATIONALITY OF HUSBAND & WIFE
2019



شكل رقم (24) Graph No. (24)



إشهادات الطلاق حسب جنسية الزوج والزوجة وعدد أبناء الزوجة ومدة الحياة الزوجية للزوج
**DIVORCES BY NATIONALITY OF HUSBAND, WIFE & NUMBER OF WIFE'S CHILDREN AND DURATION
 OF MARRIAGE FOR HUSBAND
 2019**

Table No. (45)

جدول رقم (٤٥)

Duration of Marriage for Husband	المجموع Total		الزوج غير قطري والزوجة غير قطرية Non-Qatari Husband & Non-Qatari Wife		الزوج غير قطري والزوجة قطرية Non-Qatari Husband & Qatari Wife		الزوج قطري والزوجة غير قطرية Qatari Husband & Non-Qatari Wife		الزوج قطري والزوجة قطرية Qatari Husband & Qatari Wife		مدة الحياة الزوجية للزوج
	عدد الحالات No. of cases	عدد الأبناء No. of sons	عدد الحالات No. of cases	عدد الأبناء No. of sons	عدد الحالات No. of cases	عدد الأبناء No. of sons	عدد الحالات No. of cases	عدد الأبناء No. of sons	عدد الحالات No. of cases	عدد الأبناء No. of sons	
Before Consummation	273	0	72	0	5	0	18	0	178	0	قبل الدخول
-1	812	4	301	3	33	0	86	1	392	0	١-
1	105	0	41	0	1	0	8	0	55	0	١
2	88	0	33	0	2	0	18	0	35	0	٢
3	70	4	23	0	2	0	11	1	34	3	٣
4	56	3	22	2	2	0	10	0	22	1	٤
5-9	190	16	73	3	13	0	28	1	76	12	٩-٥
10-14	102	13	35	6	6	0	7	0	54	7	١٤-١٠
15-19	68	12	28	7	2	0	6	0	32	5	١٩-١٥
20-24	25	10	7	3	0	0	0	0	18	7	٢٤-٢٠
25+	41	7	14	0	2	0	0	0	25	7	+٢٥
Not Stated	3	0	0	0	1	0	0	0	2	0	غير مبين
Total	1,833	69	649	24	69	0	192	3	923	42	المجموع

Number of children of the current husband

عدد الأبناء للزوج الحالي فقط



عدد الأبناء للمطلقة من الزوج الحالي حسب جنسية الزوجة
NO. OF CHILDREN OF THE DIVORCEE FROM CURRENT
HUSBANDS BY WIFE NATIONALITY
2019

Table No. (46)

جدول رقم (٤٦)

No. of children	المجموع Total	غير قطريات Non-Qataris	قطريات Qataris	عدد الأبناء
0	0	0	0	٠
1	6	4	2	١
2	8	6	2	٢
3	15	9	6	٣
4	8	8	0	٤
5	5	0	5	٥
6+	27	0	27	+٦
Total	69	27	42	المجموع

Number of children is not stated in the case of the current husband (0) cases

عدد حالات غير مبين لعدد الأبناء في حالة الزوج الحالي وهي (٠)



عدد الأبناء للمطلقة من الأزواج السابقين حسب جنسية الزوجة
NO. OF CHILDREN OF THE DIVORCEE FROM PREVIOUS HUSBANDS
BY WIFE NATIONALITY
2019

Table No. (47)

جدول رقم (٤٧)

No. of children	المجموع Total	غير قطريات Non-Qataris	قطريات Qataris	عدد الأبناء
0	0	0	0	٠
1	106	58	48	١
2	210	110	100	٢
3	180	57	123	٣
4	204	68	136	٤
5	145	50	95	٥
6+	168	6	162	+٦
Total	1,013	349	664	المجموع

Number of children is not stated in the case of the previous husbands (0) cases

عدد حالات غير مبيّن لعدد الأبناء في حالة الأزواج السابقين وهي (٠)



الملاحق
ANNECS



بيانات عقود الزواج

Marriage Contracts Data

Data are confidential by virtue of the Official Statistics Law

البيانات سرية بحكم قانون الإحصاءات الرسمية

Marriage Contract Date	Month	
	Year	
Contract Number		
Type of Contract	1-Not preceded by another 2- Preceded by another	
Husband Data	Husband ID/Passport No.	
	Date of Birth	
	Age	
	Nationality	
	Marital statue	1-Never married 2-Married 3-Divorced 4-Widowed
	No.of sons	
	Number of Wives	
	Educational Status	0-Illiterate 1- Read & Write 2-Primary 3-Preparatory 4-Secondary 5-Pre.U. Diploma 6-University 7- Higher Diploma 8- M.A / M.Sc. 9- Ph.D.
	Occupation	
	Place of Residence	
Wife Data	Wife ID/Passport No.	
	Date of Birth	
	Age	
	Nationality	
	Marital statue	1-Never married 2-Divorced 3-Widowed
	No.of Sons	
	Educational Status	0-Illiterate 1- Read & Write 2-Primary 3-Preparatory 4-Secondary 5-Pre.U. Diploma 6-University 7- Higher Diploma 8- M.A / M.Sc. 9- Ph.D.
	Occupation	
	Place of Residence	
	Relation	1- First class relationship 2-Second class relationship 3-No relationship

شهر	تاريخ العقد
سنة	
رقم العقد	
1- لم يسبقه آخر 2- سبقه آخر	نوع العقد
رقم بطاقة/ جواز الزوج	
تاريخ الميلاد	
العمر	
الجنسية	
1- لم يسبق له الزواج 2- متزوج 3- مطلق 4- أرمل	الحالة الزوجية
عدد الأبناء	
عدد الزوجات بالعصمة	
0- أمي 1- يقرأ ويكتب 2- ابتدائية 3- إعدادية 4- ثانوية 5- دبلوم أقل من الجامعة 6- بكالوريوس 7- دبلوم عالي 8- ماجستير 9- دكتورة	الحالة التعليمية
المهنة	
مكان الإقامة	
رقم بطاقة/ جواز الزوجة	
تاريخ الميلاد	
العمر	
الجنسية	
1- لم يسبق لها الزواج 2- مطلقة 3- أرملة	الحالة الزوجية
عدد الأبناء	
0- أمي 1- يقرأ ويكتب 2- ابتدائية 3- إعدادية 4- ثانوية 5- دبلوم أقل من الجامعة 6- بكالوريوس 7- دبلوم عالي 8- ماجستير 9- دكتورة	الحالة التعليمية
المهنة	
مكان الإقامة	
1- درجة أولى 2- درجة ثانية 3- لا قرابة	صلة القرابة

Data source: Supreme Judicial Council

مصدر البيانات : المجلس الأعلى للقضاء



بيانات إسهادات الطلاق

Divorce Certificates Data

Data are confidential by virtue of the Official Statistics Law


البيانات سرية بحكم قانون الإحصاءات الرسمية

Divorce Date		Month	
		Year	
Contract Number			
Divorce Requester			
Type of Divorce	1-Rajee 2-Khulla 3-Baan Smaller 4-Baan Greater		
Husband Data	Divorcee (Man) ID/ Passport No.		
	Date of Birth		
	Age		
	Nationality		
	No. of Wives		
	Educational Status	0-Illiterate 1- Read & Write 2-Primary 3-Preparatory 4-Secondary 5-Pre.U. Diploma 6-University 7- Higher Diploma 8- M.A / M.Sc. 9- Ph.D.	
	Occupation		
	Place of Residence		
	Wife ID/ Passport No.		
	Date of Birth		
Age			
Nationality			
Wife Data	Educational Status	0-Illiterate 1- Read & Write 2-Primary 3-Preparatory 4-Secondary 5-Pre.U. Diploma 6-University 7- Higher Diploma 8- M.A / M.Sc. 9- Ph.D.	
	Occupation		
	Place of Residence		
	Relation	1- First class relationship 2-Second class relationship 3-No relationship	
	Duration of Marriage		
	No. of Kids from Current husband		
	No. of Kids from Previous husbands		

شهر	تاريخ الطلاق		
سنة			
رقم الاشهاد			
طالب الطلاق			
1- رجعي 2- خلع 3- بينونة صغرى 4- بينونة كبرى	نوع الطلاق		
رقم بطاقة/ جواز الزوج			
تاريخ الميلاد			
العمر			
الجنسية			
عدد الزوجات الباقيات بالعصمة			
0- أمي 1- يقرأ ويكتب 2- ابتدائية 3- إعدادية 4- ثانوية 5- دبلوم أقل من الجامعة 6- بكالوريوس 7- دبلوم عالي 8- ماجستير 9- دكتورة	الحالة التعليمية	بيانات الزوج	
المهنة			
مكان الإقامة			
رقم بطاقة/ جواز الزوجة			
تاريخ الميلاد			
العمر			
الجنسية			
0- أمي 1- يقرأ ويكتب 2- ابتدائية 3- إعدادية 4- ثانوية 5- دبلوم أقل من الجامعة 6- بكالوريوس 7- دبلوم عالي 8- ماجستير 9- دكتورة	الحالة التعليمية		بيانات الزوجة
المهنة			
مكان الإقامة			
1- درجة أولى 2- درجة ثانية 3- لا قرابة	صلة القرابة	بيانات الزوجية	
مدة الحياة الزوجية			
عدد الأبناء من الزوج الحالي			
عدد الأبناء من الأزواج السابقين			

Data source: Supreme Judicial Council

مصدر البيانات : المجلس الأعلى للقضاء



جميع الحقوق محفوظة © جهاز التخطيط والإحصاء - ٢٠٢٠

All rights reserved © Planning and Statistics Authority - 2020

 www.psa.gov.qa  [psaqa](https://www.facebook.com/psaqa)  [psa_qatar](https://twitter.com/psa_qatar)  [psa_qatar](https://www.instagram.com/psa_qatar)